

PO Compétitivité Régionale et Emploi co-financé par le FSE

Juillet 2010 (Version 2)



Introduction : La présente fiche est produite dans le cadre de l'étude lancée par la DATAR (en collaboration avec différents partenaires) confiée à EDATER. Elle a pour but de caractériser la contribution des 35 Programmes Opérationnels (30 PO FEDER et 5 PO FSE) aux objectifs du CRSN.

Les résultats de ces travaux, consolidés au plan national, alimentent le travail de suivi et la réflexion sur le CRSN. Ce profil simplifié du PO FSE Compétitivité Régionale et Emploi (C.R.E.), s'appuie sur l'exploitation des données PRESAGE fournies par l'ASP, arrêtées au **13 juillet 2010** (volet central et volets régionaux). Cette fiche constitue une mise à jour de la fiche n°1 basée sur les données du 15/11/2009.

Chiffres clés du FSE en France

Chiffres clés au 13-07-2010

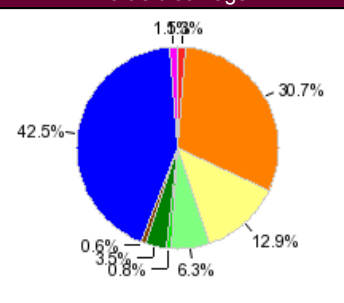
	PO FSE (Compétitivité Régionale et Emploi)		PO(s) FSE France entière (C.R.E. + Convergence)	
	Coût UE	Coût Total	Coût UE	Coût Total
Nombre de dossiers	28 743		29 629	
Montants prévus	4 494 563 975 €	9 001 929 505 €	5 394 547 989 €	10 285 955 881 €
Montants programmés	1 898 653 828 €	4 518 176 096 €	2 150 683 311 €	4 899 423 076 €
Montants payés	483 940 696 €	1 442 050 267 €	510 943 579 €	1 557 487 224 €
Taux de programmation	42,2 %	50,2 %	39,9 %	47,6 %

Source : ASP - PRESAGE au 13 juillet 2010 - Traitements EDATER

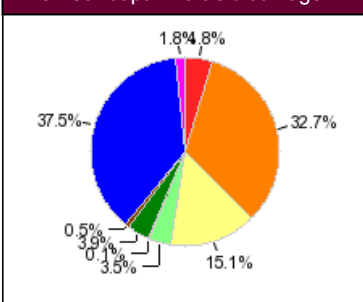
Estimation de la contribution du PO FSE national (hors FSE DOM) aux priorités du CRSN

Méthode commune aux différents PO : Les montants maquetés ou programmés du PO (données PRESAGE) ont été affectés aux 6 grandes priorités du CRSN (partie Compétitivité régionale et emploi, fonds FSE) selon une codification préalablement définie. Lorsque, à la lecture du PO, une mesure du PO semblait répondre à plusieurs priorités (ou sous priorités) du CRSN, ce sont les 2 premières sous-priorités principalement concernées qui ont été retenues, avec une affectation à chacune de 50% de la programmation de la mesure.

Répartition des dossiers par type de Maître d'ouvrage*



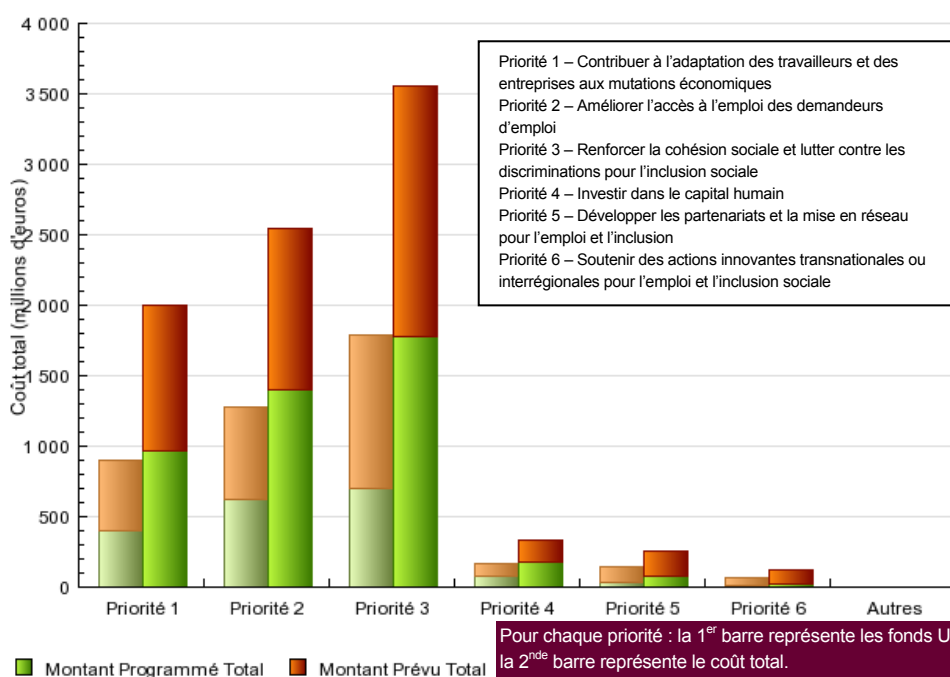
Répartition des montants programmés en Ct Tot par Maître d'ouvrage*



*Catégories de Maîtres d'Ouvrage : typologie simplifiée commune aux PO FSE et FEDER. Les graphes portent sur deux tiers des opérations programmées. Données Presage 13.07.10

- Sphère publique : Services de l'État
- Sphère publique : Collectivités territoriales
- Sphère publique : Établissements publics et autres
- Sphère entrepreneuriale : Entreprises sociétaires
- Sphère entrepreneuriale : Entreprises individuelles
- Sphère entrepreneuriale : Consulaires
- Sphère entrepreneuriale : Autres privés
- Sphère associative
- Autres privés (hors sphère entrepreneuriale)

Graph 1 Contribution du PO FSE (C.R.E) aux priorités du CRSN (en fonds UE et coût total)

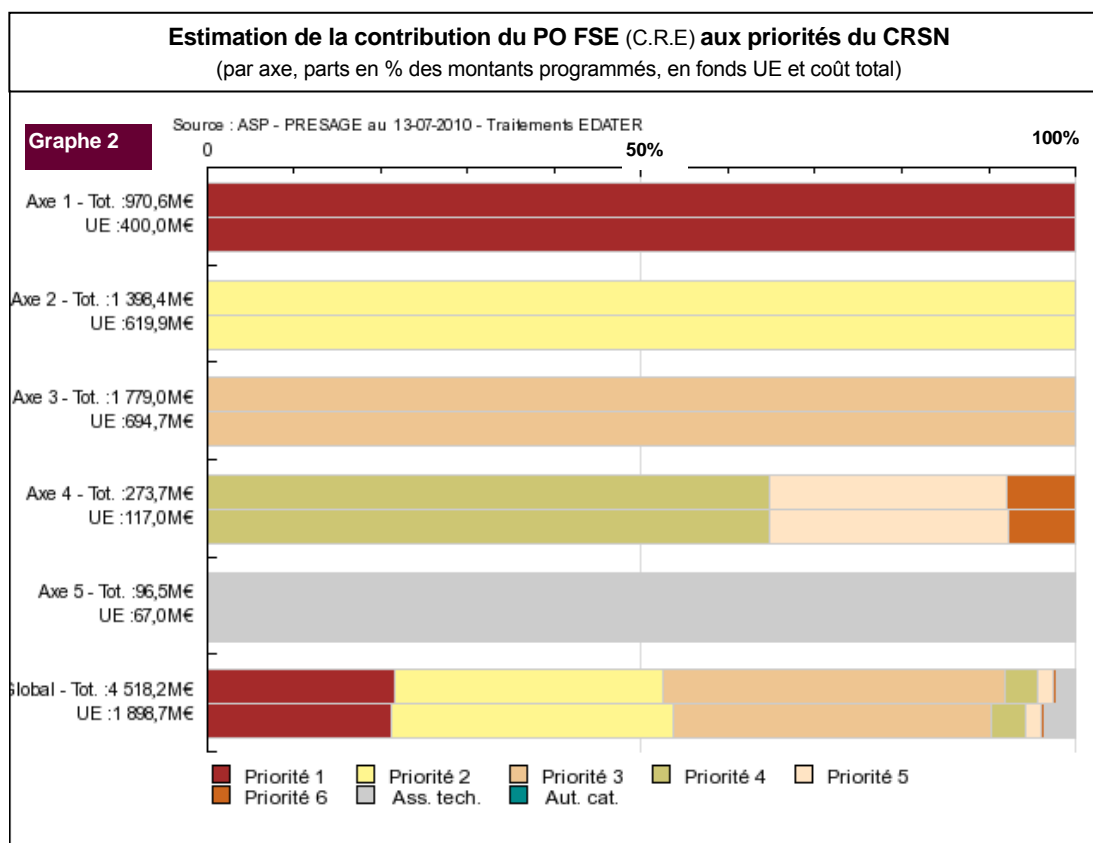


Contribution du PO FSE Compétitivité régionale et emploi aux priorités du CRSN

Le tableau 1 rappelle que sur 9 Mrds € de dépenses prévues (en coût total), 4,5 Mrds € ont dore et déjà été programmés au 13 juillet 2010, soit à moitié de l'objectif (pour les fonds FSE seuls, ces chiffres sont respectivement de 4,5 et 1,9 Mrds, soit 42% de programmation).

La dynamique de programmation (de nov. 2009 à juil. 2010) souligne une augmentation significative de la contribution du PO FSE à 3 priorités du CRSN : hausse de +48% en coût total en faveur de la priorité 3 (cohésion sociale et lutte contre les discriminations et inclusion sociale), hausses de +23% pour la priorité 2 (Accès à l'emploi) et +60% pour la priorité 1 (Adaptation des travailleurs et des entreprises).

La programmation du PO FSE est portée majoritairement par 3 catégories de maîtres d'ouvrage : les associations (42% des projets et 37% des montants), les collectivités territoriales (conseils généraux, conseils régionaux et agglomérations notamment, en viron 1/3 des opérations) et les « établissements publics et autres acteurs publics » : OPCA, EP de formation, GIP de l'Éduc. Nat., ...avec 13% des opérations et 15% des montants).



- Priorité 1 – Contribuer à l'adaptation des travailleurs et des entreprises aux mutations économiques
- Priorité 2 – Améliorer l'accès à l'emploi des demandeurs d'emploi
- Priorité 3 – Renforcer la cohésion sociale et lutter contre les discriminations pour l'inclusion sociale
- Priorité 4 – Investir dans le capital humain
- Priorité 5 – Développer les partenariats et la mise en réseau pour l'emploi et l'inclusion
- Priorité 6 – Soutenir des actions innovantes transnationales ou interrégionales pour l'emploi et l'inclusion sociale
- Assistance technique

Rappel des libellés des axes du PO FSE C.R.E. :

Contribuer à l'adaptation des travailleurs et des entreprises aux mutations économiques

Améliorer l'accès à l'emploi des demandeurs d'emploi

Renforcer la cohésion sociale, favoriser l'inclusion sociale et lutter contre les discriminations

Investir dans le capital humain et la mise en réseau, l'innovation et les actions transnationales

Assistance technique

Contribution du PO FSE Compétitivité régionale et emploi aux priorités du CRSN (suite)

Graphe de la page 2

Le graphe 2 illustre la très forte correspondance entre les libellés et objectifs des trois premiers Axes du PO FSE et les libellés et objectifs des Priorités affichées dans le CRSN (point déjà mentionné lors de la fiche précédente de novembre 2009).

Le Rapport Annuel d'Exécution 2009 relatif à la mise en œuvre du programme opérationnel FSE permet d'apporter des informations plus précises sur la contribution du PO FSE aux priorités du CRSN. Il souligne notamment que 98% des montants programmés concernent les thèmes prioritaires **de la Stratégie de Lisbonne**, pour une prévision de 94%, (taux arrondis, cf. détails page 36 du RAE 2009) et notamment :

- 39% concernent le retour à l'emploi des personnes défavorisées et la lutte contre les discriminations,
- 26% concernent les mesures actives et préventives sur le marché du travail (notamment la formation des demandeurs d'emploi mise en œuvre par les Régions),
- 12%, les institutions du marché du travail et l'accompagnement des demandeurs d'emploi et des jeunes,
- 11%, la formation tout au long de la vie,
- 4%, le soutien à la création d'entreprises,
- 3%, les restructurations sectorielles et d'entreprises et les systèmes d'anticipation des changements,
- 2%, la modernisation des systèmes de formation

Nota : des précisions sont également apportées dans le RAE sur les groupes cibles et participants aux actions (p. 69 à 74). Des exemples de projets y figurent également (p. 94 à 115). Des travaux d'évaluation ont en outre été menés en 2009 et 2010 sur des thèmes ou problématiques spécifiques au PO FSE.

PO Compétitivité Régionale et Emploi co-financé par le FEDER Alsace

Juillet 2010 (Version 2)



Introduction : La présente fiche est produite dans le cadre de l'étude menée par la DATAR (en collaboration avec différents partenaires) confiée à EDATER. Elle a pour but de caractériser la contribution des 35 Programmes Opérationnels (FEDER et FSE) aux objectifs du CRSN.

Les résultats de ces travaux, consolidés au plan national, alimentent la réflexion sur l'opportunité d'adapter le CRSN en 2010. Ce profil simplifié du PO s'appuie sur l'exploitation des données PRESAGE fournies par l'ASP, arrêtées au 13 juillet 2010. Cette fiche constitue une mise à jour de la fiche n°1 qui avait été produite sur la base des données du 15 novembre 2009.

	Région Alsace		France entière	
	Coût UE	Coût Total	Coût UE	Coût Total
Chiffres clés au 13-07-2010				
Nombre de dossiers	205		13 195	
Montants prévus	75 924 973 €	302 911 130 €	8 015 518 835 €	22 385 026 960 €
Montants programmés	26 128 378 €	106 491 236 €	2 792 526 328 €	9 874 453 637 €
Montants payés	7 657 831 €	29 600 357 €	811 747 371 €	3 173 984 260 €
Taux de programmation	34,4 %	35,2 %	34,8 %	44,1 %

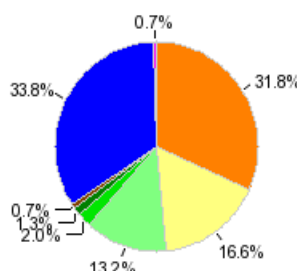
Source : ASP - PRESAGE au 13-07-2010 - Traitements EDATER

Estimation de la contribution du PO Alsace aux priorités du CRSN

Les montants maquetés ou programmés du PO (analysés au niveau le plus fin disponible dans PRESAGE) ont été affectés aux 6 grandes priorités du CRSN (partie Compétitivité régionale et emploi, fonds FEDER) selon une codification préalablement définie. Lorsque, à la lecture du PO et du DOMO, une sous-mesure du PO semblait répondre à plusieurs priorités (ou sous priorités) du CRSN, ce sont les 2 sous-priorités principalement concernées qui ont été retenues, avec une affectation à chacune de 50% de la programmation de la sous-mesure.

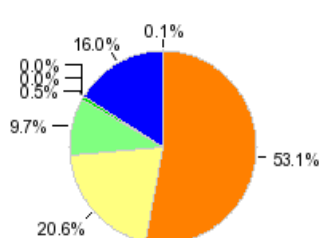
Répartition des dossiers par type de Maître d'ouvrage*

Source : ASP - PRESAGE au 13-07-2010



Répartition des montants programmés par Maître d'ouvrage*

Source : ASP - PRESAGE au 13-07-2010

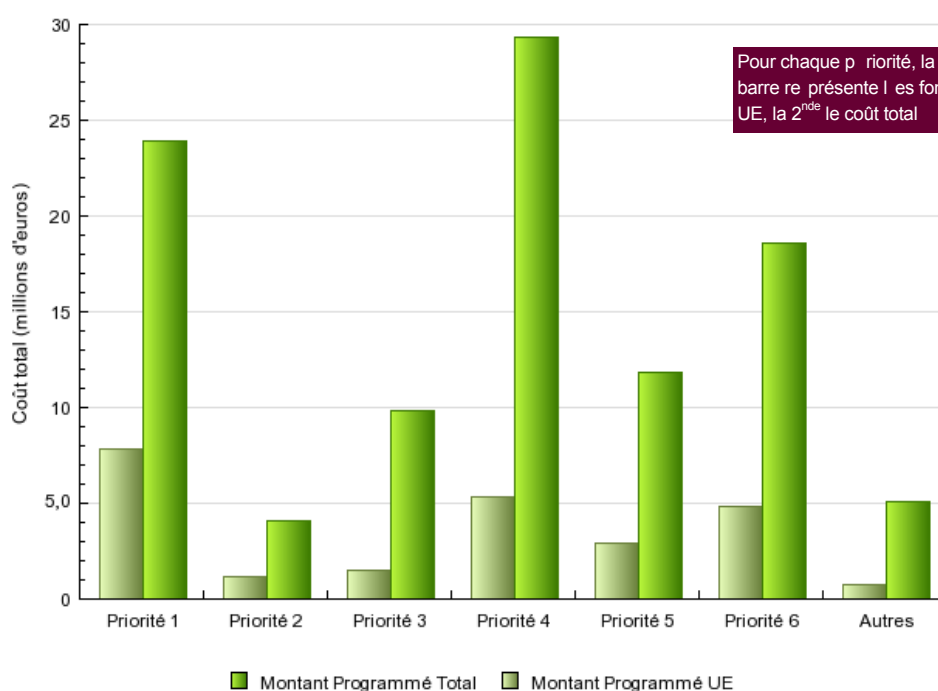


Ces graphiques portent sur 74 % des dossiers programmés

- Sphère publique - Services de l'Etat
- Sphère publique - Collectivités territoriales
- Sphère publique - Université et autre public
- Sphère entrepreneuriale - Entreprises sociétaires
- Sphère entrepreneuriale - Entreprises individuelles
- Sphère entrepreneuriale - Consulaires
- Sphère entrepreneuriale - Autres privés
- Sphère associative
- Autres privés (hors sphère entrepreneuriale)

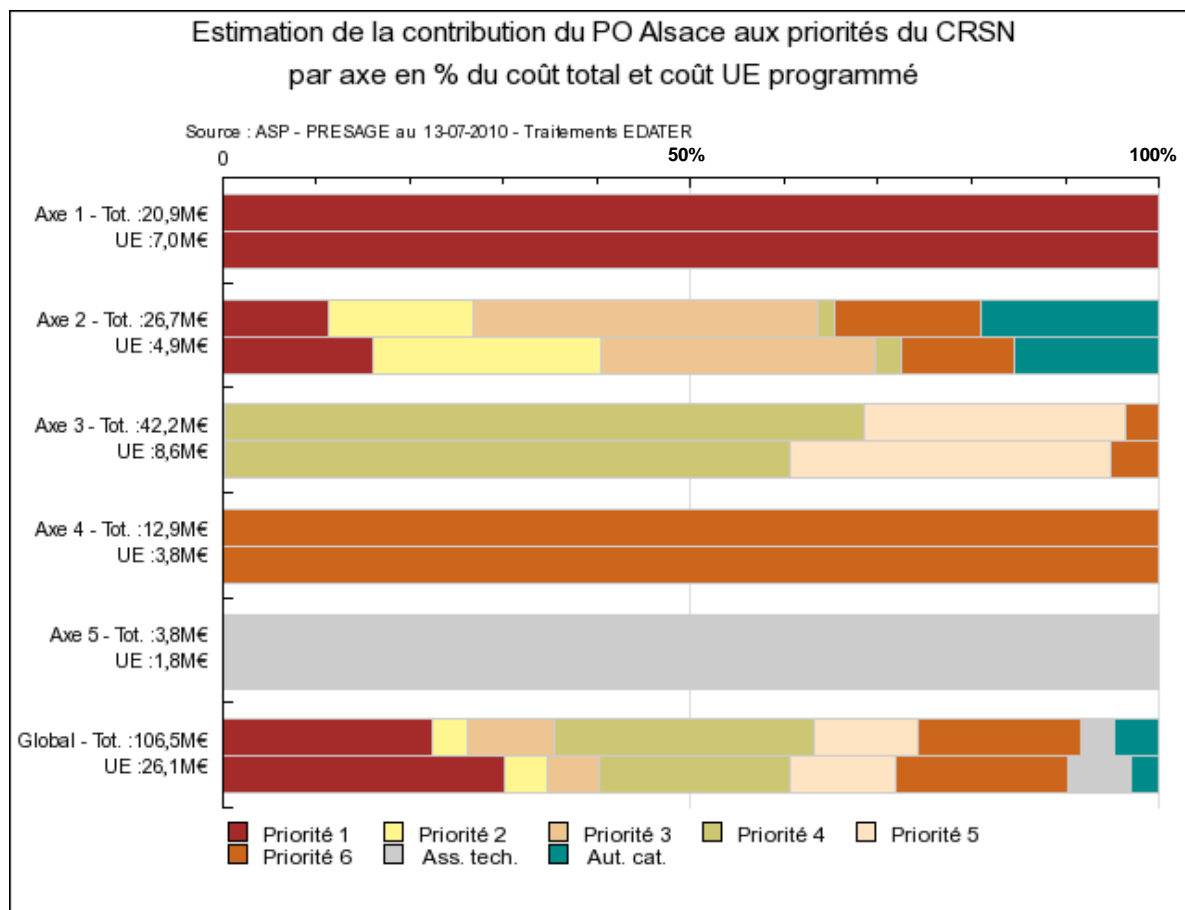
Contribution du PO Alsace aux priorités du CRSN (programmé)

Source : ASP - PRESAGE au 13-07-2010 - Traitements EDATER



Pour chaque priorité, la 1^{re} barre représente les fonds UE, la 2^{de} le coût total

- Priorité 1 - Promouvoir l'innovation et l'économie de la connaissance
- Priorité 2 - Développer les TIC au service de l'économie et de la société de l'information
- Priorité 3 - Soutenir les entreprises dans une démarche de développement territorial
- Priorité 4 - Protéger l'environnement, prévenir les risques et adapter les pratiques énergétiques dans une perspective de dev. dur.
- Priorité 5 - Développer les modes de transports alternatifs à la route pour les particuliers et les activités économiques
- Priorité 6 - Dimension territoriale (du volet « Cohésion et développement durable »)
- Autres catégories



Axe 1 - Innover et entreprendre dans l'espace européen

Axe 2 - Développer l'attractivité et la compétitivité économique des territoires

Axe 3 - Valoriser le potentiel environnemental Alsacien

Axe 4 - Renforcement de l'attractivité et de la cohésion des agglomérations alsaciennes

Axe 5 - Assistance technique

Contribution du PO FEDER Alsace aux priorités du CRSN

Nota : cette fiche s'appuie sur les montants programmés. Elle photographie à un instant donné la contribution du PO FEDER au CRSN.

- le graphe 1 de la page précédente souligne une contribution du PO Alsace à 5 des 6 priorités du CRSN. Les priorités 1 – Innovation et économie de la connaissance (24 millions d'€), 4 – Environnement, risque et DD (29 M€) et 6 – Dimension territoriale (18 M€) bénéficient d'une forte dynamique de programmation. A l'inverse, la priorité 2 relative au développement des TIC au 13/07/10 apparaît plus faiblement programmée dans le graphique ;

- les collectivités territoriales et les associations sont les deux principaux maîtres d'ouvrages (respectivement 31,8 et 33,8% des projets programmés). Les entreprises représentent 13% des maîtres d'ouvrage aidés et 10% des montants programmés. Ces écarts s'expliquent par le portage de projets importants et plus rapides à mettre en œuvre par les collectivités (projets urbains, ...) et de projets plus longs à réaliser (actions collectives, ...) pour les acteurs privés;

- le graphe 2 souligne la forte contribution actuelle de l'axe 1 du PO régional à la priorité 1 du CRSN – « Innovation et économie de la connaissance », de l'Axe 3 à la priorité 4 « Environnement » et de l'axe 4 à la priorité 6 « Dimension territoriale ».

- quelques mesures sont dédiées à des thèmes connexes ou hors CRSN (structures d'accueil d'entreprises) mais prennent en compte des publics prioritaires (les entreprises) ou des priorités transversales (le développement durable)

Actions du PO, exemplaires ou significatives au regard des objectifs du CRSN:

- opération collective "10 PME Alsaciennes pour l'Europe" et création d'un réseau régional des acteurs institutionnels actifs sur la thématique "Europe et Entreprises" dénommé le Réseau Europe Alsace ;

- projets expérimentaux de transformation de biomasse privés financés dans le cadre du PPE (ADEME)

- appel à projet efficacité énergétique ciblant la réhabilitation des logements sociaux collectifs avec l'objectif d'atteindre un niveau bâtiment basse consommation (mesure 3.1) ;

- réhabilitation de friche industrielle en ZAC à Mutzig pour l'accueil d'entreprises innovantes ;

- projet de pôle agroalimentaire permettant aux entreprises du secteur de développer l'innovation en lien avec un CRIT spécialisé dans l'agroalimentaire.

- prise de participation dans le fond d'ingénierie financière de la société de capital risque Alsace création (2,7 M€ FEDER)

- soutien au développement de trousse diagnostique pour la maladie d'Alzheimer – mise en marché en 2013

PO Compétitivité Régionale et Emploi co-financé par le FEDER Aquitaine

Juillet 2010 (Version 2)



Introduction : La présente fiche est produite dans le cadre de l'étude menée par la DATAR (en collaboration avec différents partenaires) confiée à E DATER. Elle a pour but de caractériser la contribution des 35 Programmes Opérationnels (FEDER et FSE) aux objectifs du CRSN.

Les résultats de ces travaux, consolidés au plan national, alimentent la réflexion sur l'opportunité d'adapter le CRSN en 2010. Ce profil simplifié du PO s'appuie sur l'exploitation des données PRESAGE fournies par l'ASP, arrêtées au **13 juillet 2010**. Cette fiche constitue une mise à jour de la fiche n°1 qui avait été produite sur la base des données du 15 novembre 2009.

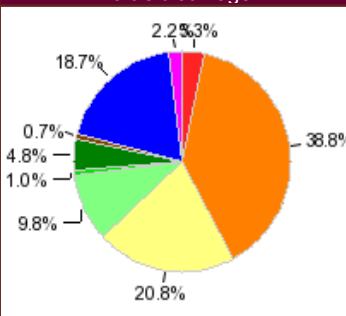
Chiffres clés au 13-07-2010	Région Aquitaine		France entière	
	Coût UE	Coût Total	Coût UE	Coût Total
Nombre de dossiers	685		13 195	
Montants prévus	392 371 063 €	1 267 522 533 €	8 015 518 835 €	22 385 026 960 €
Montants programmés	172 830 303 €	636 911 546 €	2 792 526 328 €	9 874 453 637 €
Montants payés	41 740 227 €	206 186 126 €	811 747 371 €	3 173 984 260 €
Taux de programmation	44,0 %	50,2 %	34,8 %	44,1 %

Source : ASP - PRESAGE au 13-07-2010 - Traitements EDATER

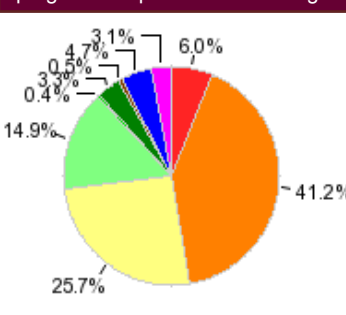
Estimation de la contribution du PO Aquitaine aux priorités du CRSN

Les montants maquetés ou programmés du PO (analysés au niveau le plus fin disponible dans PRESAGE) ont été affectés aux 6 grandes priorités du CRSN (partie Compétitivité régionale et emploi, fonds FEDER) selon une codification préalablement définie. Lorsque, à la lecture du PO et du DOMO, une sous-mesure du PO semblait répondre à plusieurs priorités (ou sous priorités) du CRSN, ce sont les 2 sous-priorités principalement concernées qui ont été retenues, avec une affectation à chacune de 50 % de la programmation de la sous-mesure.

Répartition des dossiers par type de Maître d'ouvrage*



Répartition des montants programmés par Maître d'ouvrage*



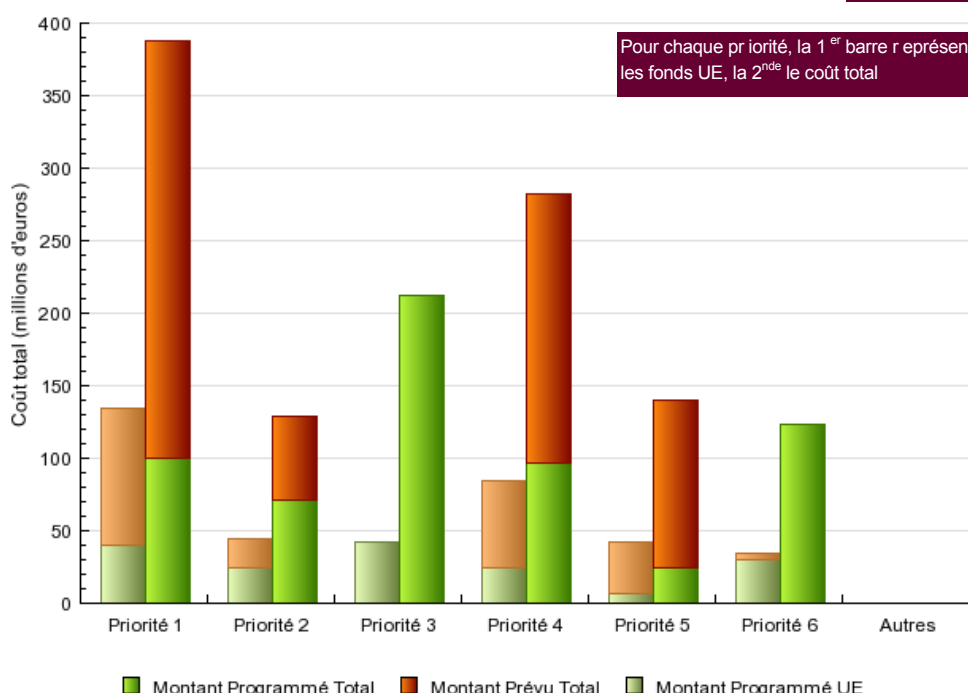
Ces graphiques portent sur 61 % des dossiers programmés

- Sphère publique - Services de l'Etat
- Sphère publique - Collectivités territoriales
- Sphère publique - Université et autre public
- Sphère entrepreneuriale - Entreprises sociétaires
- Sphère entrepreneuriale - Entreprises individuelles
- Sphère entrepreneuriale - Consulaires
- Sphère entrepreneuriale - Autres privés
- Sphère associative
- Autres privés (hors sphère entrepreneuriale)

Contribution du PO Aquitaine aux priorités du CRSN (programmés et ventilation de la maquette)

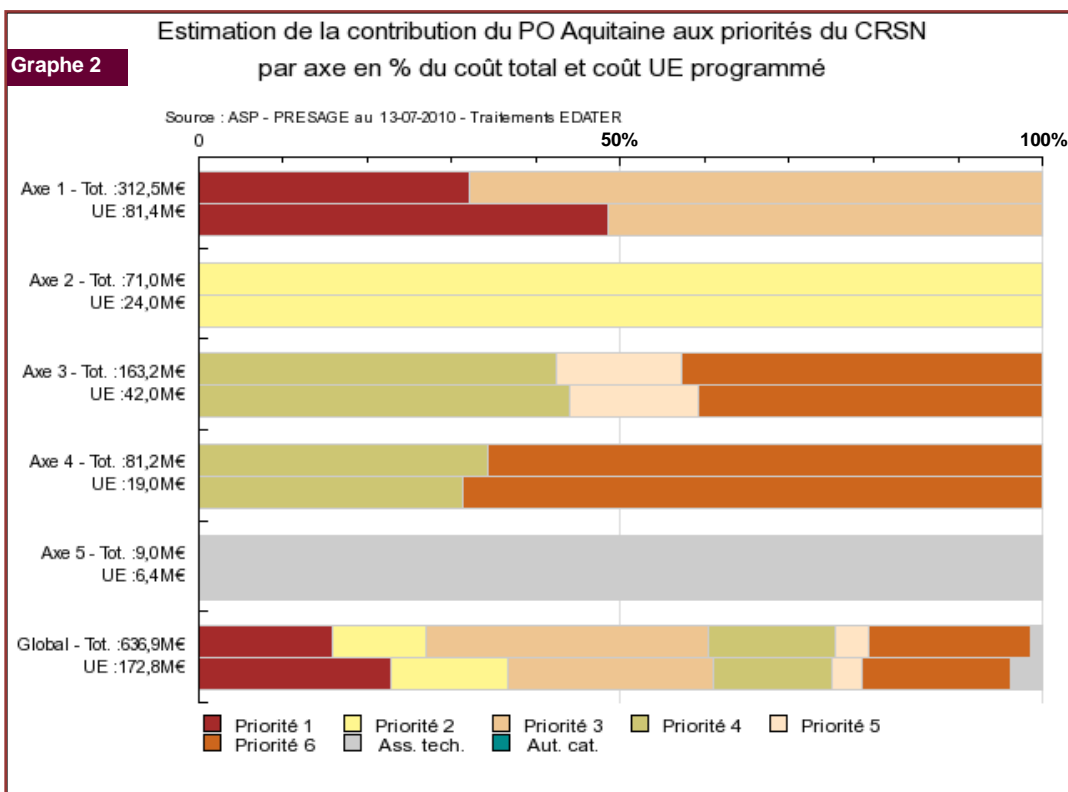
Source : ASP - PRESAGE au 13-07-2010 - Traitements EDATER

Graph 1



Pour chaque priorité, la 1^{re} barre représente les fonds UE, la 2^{de} le coût total

- Priorité 1 - Promouvoir l'innovation et l'économie de la connaissance
- Priorité 2 - Développer les TIC au service de l'économie et de la société de l'information
- Priorité 3 - Soutenir les entreprises dans une démarche de développement territorial
- Priorité 4 - Protéger l'environnement, prévenir les risques et adapter les pratiques énergétiques dans une perspective de développement durable
- Priorité 5 - Développer les modes de transports alternatifs à la route pour les particuliers et les activités économiques
- Priorité 6 - Dimension territoriale (du volet « Cohésion et développement durable »)
- Autres catégories



- Promouvoir l'économie de la société de la connaissance
- Développer les TIC au service de la société de la connaissance
- Valoriser le potentiel énergétique et environnemental de l'Aquitaine
- Développer durablement les territoires spécifiques
- Assistance technique

- Priorité 1 - Promouvoir l'innovation et l'économie de la connaissance
- Priorité 2 - Développer les TIC au service de l'économie et de la société de l'information
- Priorité 3 - Soutenir les entreprises dans une démarche de développement territorial
- Priorité 4 - Protéger l'environnement, prévenir les risques et adapter les pratiques énergétiques dans une perspective de développement durable
- Priorité 5 - Développer les modes de transports alternatifs à la route pour les particuliers et les activités économiques
- Priorité 6 - Dimension territoriale (du volet « Cohésion et développement durable »)
- Autres catégories

Contribution du PO FEDER Aquitaine aux priorités du CRSN

- Le graphe 1 de la page précédente souligne une forte contribution prévisionnelle du PO Aquitaine à la priorité 1 « promouvoir l'innovation et l'économie de la connaissance » et à la 4 « protéger l'environnement...dans une perspective de développement durable ».
- La dynamique de programmation est marquée sur la priorité 3 « soutien aux entreprises dans une démarche de développement territorial » et 6 « dimension territoriale »
- La sphère entrepreneuriale, comme maître d'ouvrage directement bénéficiaire de subventions, contribue à 19% des montants programmés. Dans la réalité, ce pourcentage est nettement plus élevé car la stratégie du PO aquitain privilégie par ailleurs l'appui aux organismes parapublics ou intermédiaires dont la mission est d'aider à l'émergence de projets d'entreprises dans le cadre de démarches collectives.
- Le graphe 2 souligne la cohérence entre les axes stratégiques du PO FEDER aquitain et les priorités du CRSN.

Actions du PO FEDER exemplaires ou significatives au regard des objectifs du CRSN

Innovation :

- Projet emblématique pour la recherche aquitaine dans le secteur laser/photonique : projet PETAL
- Plusieurs dossiers sur l'accompagnement et le transfert de technologie dans les PME sont en cours

TIC : Plusieurs opérations portées par les Conseils Généraux 64 et 24 concernant les TIC et les infrastructures

Environnement : PI an Climat, actions visant la réduction des consommations énergétiques (développement des énergies renouvelables via la construction de chaufferies bois et de réseaux de chaleur, photovoltaïque...)

Innovation numérique au service de l'attractivité des territoires : Pôle international sur la préhistoire en Dordogne

PO Compétitivité Régionale et Emploi co-financé par le FEDER Auvergne

Juillet 2010 (Version 2)



Introduction : La présente fiche est produite dans le cadre de l'étude lancée par la DATAR (en collaboration avec différents partenaires) confiée à EDATER. Elle a pour but de caractériser la contribution des 35 Programmes Opérationnels (FEDER et FSE) aux objectifs du CRSN.

Les résultats de ces travaux, consolidés au plan national, alimentent la réflexion sur l'opportunité d'adapter le CRSN en 2010. Ce profil simplifié du PO s'appuie sur l'exploitation des données PRESAGE fournies par l'ASP, arrêtées au **13 juillet 2010**. Cette fiche constitue une mise à jour de la fiche n°1 basée sur les données du 15 novembre 2009.

Chiffres clés au 13-07-2010

	Région Auvergne		France entière	
	Coût UE	Coût Total	Coût UE	Coût Total
Nombre de dossiers	445 13		195	
Montants prévus	206 790 459 €	622 915 459 €	8 015 518 835 €	22 385 026 960 €
Montants programmés	95 877 239 €	461 442 258 €	2 792 526 328 €	9 874 453 637 €
Montants payés	24 357 206 €	128 826 221 €	811 747 371 €	3 173 984 260 €
Taux de programmation	46,4 %	74,1 %	34,8 %	44,1 %

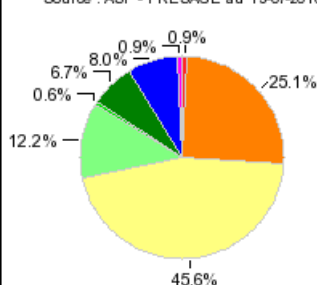
Source : ASP - PRESAGE au 13-07-2010 - Traitements EDATER

Estimation de la contribution du PO Auvergne aux priorités du CRSN

Les montants maquetés ou programmés du PO (analysés au niveau le plus fin disponible dans PRESAGE) ont été affectés aux 6 grandes priorités du CRSN (partie Compétitivité régionale et emploi, fonds FEDER). Lorsque, à la lecture du PO et du DOMO, une sous-mesure du PO semblait répondre à plusieurs priorités (ou sous priorités) du CRSN, ce sont les 2 sous-priorités principalement concernées qui ont été retenues, avec une affectation à chacune de 50% de la programmation de la sous-mesure.

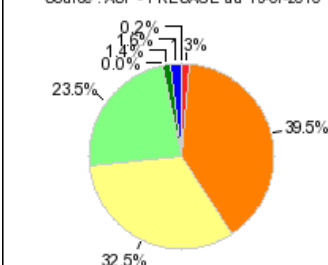
Répartition des dossiers par type de Maître d'ouvrage*

Types de maîtres d'ouvrage
Source : ASP - PRESAGE au 13-07-2010



Répartition des montants programmés par Maître d'ouvrage*

Montant programmé
Source : ASP - PRESAGE au 13-07-2010



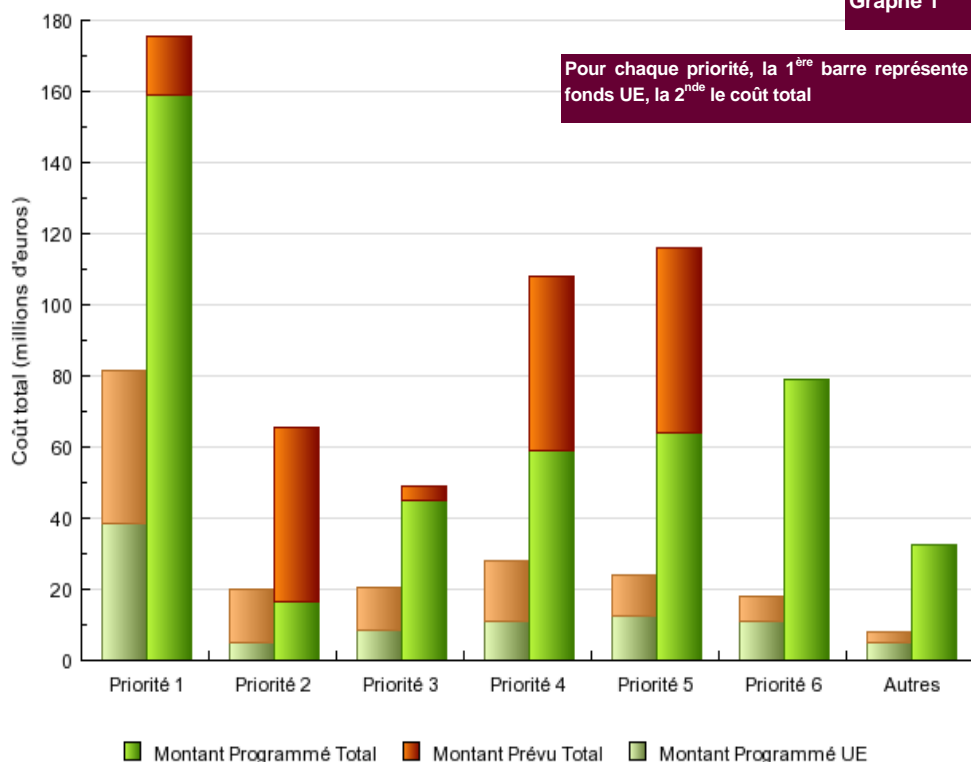
Ces graphiques portent sur 73 % des dossiers programmés

- Sphère publique - Services de l'Etat
- Sphère publique - Collectivités territoriales
- Sphère publique - Universités et autres publics
- Sphère entrepreneuriale - Entreprises sociétaires
- Sphère entrepreneuriale - Entreprises individuelles
- Sphère entrepreneuriale - Consulaires
- Sphère associative
- Autres privés (hors sphère entrepreneuriale)

Contribution du PO Auvergne aux priorités du CRSN (programmés et ventilation de la maquette)

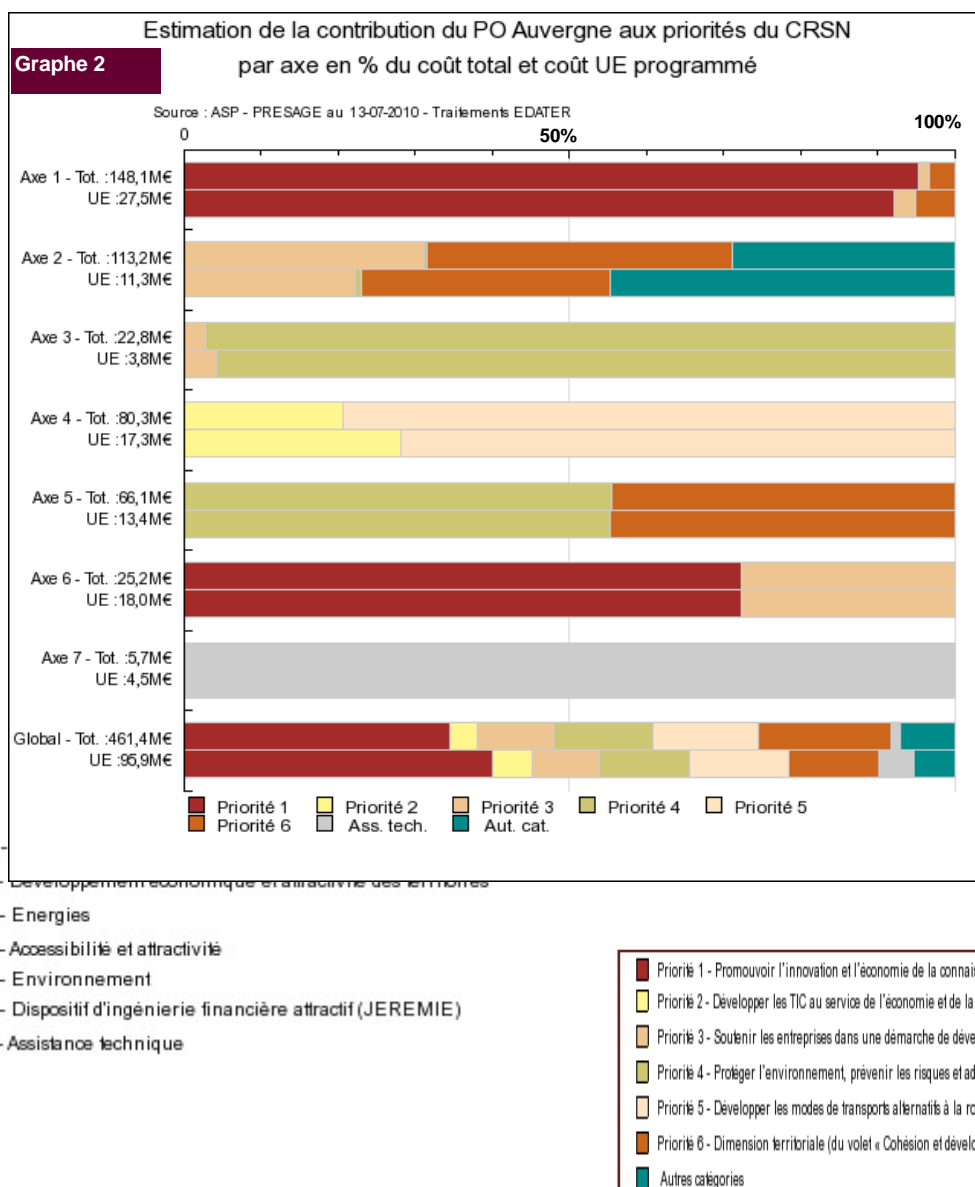
Source : ASP - PRESAGE au 13-07-2010 - Traitements EDATER

Graph 1



Pour chaque priorité, la 1^{ère} barre représente les fonds UE, la 2^{ème} le coût total

- Priorité 1 - Promouvoir l'innovation et l'économie de la connaissance
- Priorité 2 - Développer les TIC au service de l'économie et de la société de l'information
- Priorité 3 - Soutenir les entreprises dans une démarche de développement territorial
- Priorité 4 - Protéger l'environnement, prévenir les risques et adapter les pratiques énergétiques dans une perspective de développement durable
- Priorité 5 - Développer les modes de transports alternatifs à la route pour les particuliers et les activités économiques
- Priorité 6 - Dimension territoriale (du volet « Cohésion et développement durable »)
- Autres catégories



1 - Contribution du PO FEDER de la région Auvergne aux priorités du CRSN :

- Le **graphe 1** souligne la très forte contribution (montant p révu) du PO Auvergne à la priorité 1 du CRSN « Innovation et économie de la connaissance », et dans une moindre mesure aux priorités 5 « Transports alternatifs » et 4 « environnement et développement durable ». On constate de plus, une très forte poussée de la programmation depuis la fin 2009, pour toutes les priorités à l'exception de la priorité 2 « TIC au service de l'économie ». On peut enfin souligner la très forte dynamique de programmation de la priorité 3 « Développement territorial ».
- Les maîtres d'ouvrage de la sphère entrepreneuriale (notamment les entreprises), représentent près de 24% des montants de subvention UE programmés. On l'a déjà souligné, une analyse plus fine mettrait en exergue un impact indirect en direction des entreprises plus important encore. La nouvelle typologie met également en exergue la place des collectivités (39,5%) mais aussi celle des universités (32,5%) dans l'ensemble des montants programmés.
- Le **graphe 2** montre que le poids des priorités dans chacun des axes est proche de la photographie dressée en novembre 2009. La priorité 1 (Innovation) est très fortement représentée dans les axes 1 (95%) et 6 (73%). Au total, on observe un rééquilibrage des priorités dans la dynamique de programmation. La priorité 1 (innovation) qui représentait en novembre 2009 près de 40% du coût total programmé se tasse à 34% du fait notamment de la progression des priorités 4 (environnement), 5 (transports alternatifs) et 6 (dimension territoriale) encore en retrait en novembre 2009.

2 - Actions du PO, exemplaires ou significatives au regard des objectifs du CRSN :

- **Priorité d'action 1.9 « Renforcer les partenariats ».** Dans le but de créer un effort de recherche au niveau européen pour mieux connaître et traiter les maladies neurologiques rares que sont les leucodystrophies, le laboratoire GRd de l'Université d'Auvergne a proposé un projet de recherche collaboratif de grande envergure appelé EuroLeuko, dans le cadre du 7ème PCRD.
- **Priorité d'action 1.1 « Renforcer l'environnement scientifique ».** Le projet de Bourse innovation de l'université Blaise Pascal, pour le développement de biomarqueurs moléculaires sentinelles en réponse à la pollution de l'air, du sol et de l'eau a bénéficié d'une subvention FEDER. Ce projet s'inscrit dans la perspective de la création d'une entreprise innovante développant des stratégies permettant de surveiller la pollution de l'environnement à travers la chaîne alimentaire, au moyen de biomarqueurs moléculaires sentinelles intitulés "résistance/stress"

Le FEDER Auvergne a apporté son concours

- à l'entreprise Green City sur un projet d'investissement pour des moules spéciaux destinés au fleurissement urbain
- à l'Ecolodge de Chavagnac, structure sur un site protégé répondant complètement aux exigences de Nattitude.

PO Compétitivité Régionale et Emploi co-financé par le FEDER Basse-Normandie

Juillet 2010 (Version 2)



Introduction : La présente fiche est produite dans le cadre de l'étude menée par la DATAR (en collaboration avec différents partenaires) confiée à E DATER. Elle a pour but de caractériser la contribution des 35 Programmes Opérationnels (FEDER et FSE) aux objectifs du CRSN.

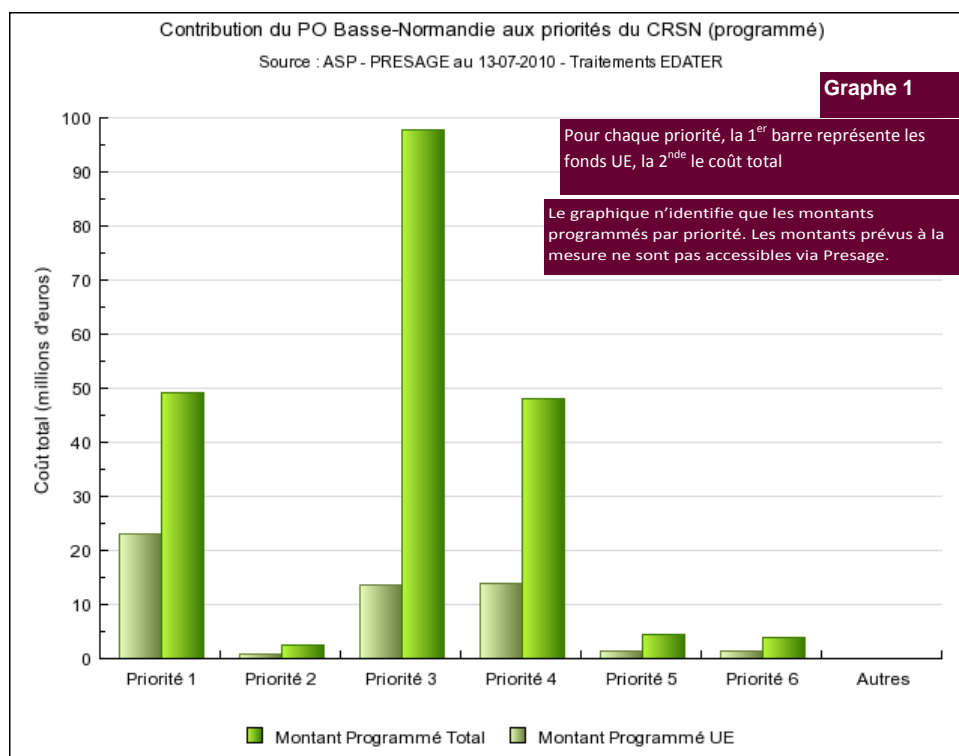
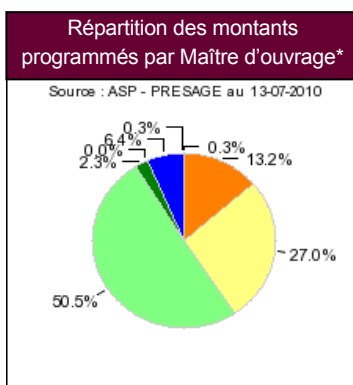
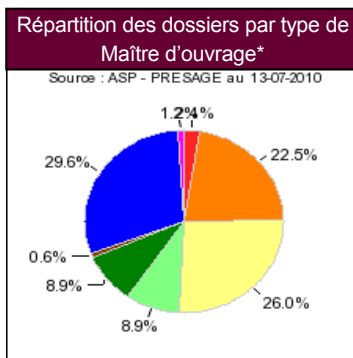
Les résultats de ces travaux, consolidés au plan national, alimentent la réflexion sur l'opportunité d'adapter le CRSN en 2010. Ce profil simplifié du PO s'appuie sur l'exploitation des données PRESAGE fournies par l'ASP, arrêtées au **13 juillet 2010**. Cette fiche constitue une mise à jour de la fiche n° 1 qui avait été produite sur la base des données du 15 novembre 2009.

Chiffres clés au 13-07-2010	Région Basse-Normandie		France entière	
	Coût UE	Coût Total	Coût UE	Coût Total
Nombre de dossiers	227 1		3 195	
Montants prévus	181 354 410 €	485 208 820 €	8 015 518 835 €	22 385 026 960 €
Montants programmés	54 624 287 €	206 117 898 €	2 792 526 328 €	9 874 453 637 €
Montants payés	16 623 375 €	101 909 030 €	811 747 371 €	3 173 984 260 €
Taux de programmation	30,1 %	42,5 %	34,8 %	44,1 %

Source : ASP - PRESAGE au 13-07-2010 - Traitements EDATER

Estimation de la contribution du PO Basse-Normandie aux priorités du CRSN

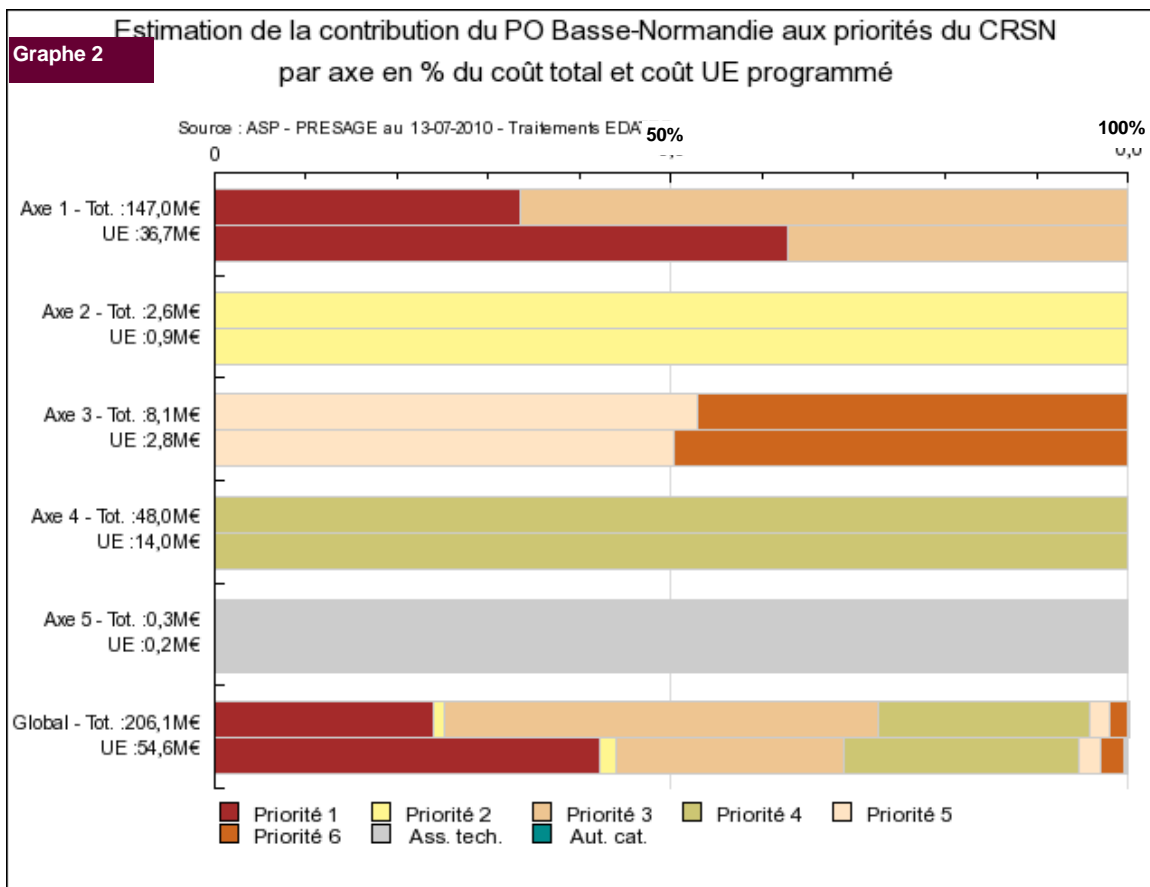
Les montants maquetés ou programmés du PO (analysés au niveau le plus fin disponible dans PRESAGE) ont été affectés aux 6 grandes priorités du CRSN (partie Compétitivité régionale et emploi, fonds FEDER) selon une codification préalablement définie. Lorsque, à la lecture du PO et du DOMO, une sous-mesure du PO semblait répondre à plusieurs priorités (ou sous priorités) du CRSN, ce sont les 2 sous-priorités principalement concernées qui ont été retenues, avec une affectation à chacune de 50% de la programmation de la sous-mesure.



Ces graphiques portent sur 69 % des dossiers prog

- Sphère publique - Services de l'Etat
- Sphère publique - Collectivités territoriales
- Sphère publique - Université et autre public
- Sphère entrepreneuriale - Entreprises sociétaires
- Sphère entrepreneuriale - Entreprises individuelles
- Sphère entrepreneuriale - Consulaires
- Sphère associative
- Autres privés (hors sphère entrepreneuriale)

Priorité 1 - Promouvoir l'innovation et l'économie de la connaissance
 Priorité 2 - Développer les TIC au service de l'économie et de la société de l'information
 Priorité 3 - Soutenir les entreprises dans une démarche de développement territorial
 Priorité 4 - Protéger l'environnement, prévenir les risques et adapter les pratiques énergétiques dans une perspective de dev. dur.
 Priorité 5 - Développer les modes de transports alternatifs à la route pour les particuliers et les activités économiques
 Priorité 6 - Dimension territoriale (du volet « Cohésion et développement durable »)
 Autres catégories



Axe 1 – Développer le potentiel régional de l'innovation
 Axe 2 – Développer les TIC au service de la compétitivité des entreprises et des territoires
 Axe 3 – Agir en faveur de l'attractivité et de la compétitivité des territoires
 Axe 4 – Conforter l'attractivité de la région dans une perspective de développement durable
 Axe 5 – Assistance technique

Priorité 1 - Promouvoir l'innovation et l'économie de la connaissance
 Priorité 2 - Développer les TIC au service de l'économie et de la société de l'information
 Priorité 3 - Soutenir les entreprises dans une démarche de développement territorial
 Priorité 4 - Protéger l'environnement, prévenir les risques et adapter les pratiques énergétiques dans une perspective de dev. dur.
 Priorité 5 - Développer les modes de transports alternatifs à la route pour les particuliers et les activités économiques
 Priorité 6 - Dimension territoriale (du volet « Cohésion et développement durable »)
 Autres catégories

1 - Contribution du PO FEDER de la région Basse-Normandie aux priorités du CRSN

- Le graphe 1 souligne la forte contribution du PO Basse-Normandie aux priorités 3 et 1 du CRSN et ce essentiellement à travers l'axe 1, ainsi qu'à la priorité 4 « Protéger l'environnement, prévenir les risques et adapter les pratiques énergétiques ». En revanche, les contributions aux priorités 2, 5 et 6 sont marginales. Depuis 2009, la croissance la plus notable est celle de la priorité 1 qui a presque doublé (de 25 à 50 M€).

Il apparaît que la sphère associative représente 30% dossiers portés, mais ne totalise que 6.4% des montants programmés. A l'inverse, les entreprises sociétaires ne représentent que 9% des dossiers tout en cumulant 50% des montants programmés.

- Le graphe 2 montre une forte contribution de l'axe 1 aux priorités 1 et 3, respectivement à hauteur de 35% et 65% en coût total. Cet axe finance les trois quarts de la programmation du PO, à 147 M€ sur 206 M€ (coût total). Cette tendance est stable depuis 2009. Le poids de la priorité 4 passe de 30% en novembre 2009 à 20% en juillet 2010, en revanche, le poids des priorités 5 et 6 cumulées, qui était marginal, représente maintenant presque 5% du coût total programmé.

2 - Actions du PO, exemplaires ou significatives au regard des objectifs du CRSN –

En matière d'innovation (Priorité 1) :

- L'accompagnement de toutes les phases d'incubation : pré-incubation (chargé de mission), incubation (maturation du projet, accompagnement du porteur du projet), pépinière (une spécialisée TIC, une à venir sur la filière Nautisme)
- Création de deux fonds d'ingénierie financière avec une spécialisation sur la création et sur la reprise d'entreprises
- Incubation et la création d'entreprises innovantes avec le soutien apporté au concours Equidéfi pour la détection d'entreprises innovantes dans la filière équine
- Soutien sur des projets innovants d'entreprises : entreprise de pâtisserie industrielle, entreprise de test de développement pour de nouvelles puces électroniques des cartes bancaires
- Soutien apporté au projet industriel de Renault Trucks

En matière de protection de l'environnement (Priorité 4) :

- Soutien apporté au grand projet du rétablissement du caractère maritime du Mont-Saint-Michel
- Soutien aux projets de création de chaufferies bois notamment auprès des entreprises

En matière de dimension territoriale (Priorité 6) :

- Soutien à l'élaboration ou la mise en œuvre des stratégies des territoires de projet (Pays, Parc)

PO Compétitivité Régionale et Emploi co-financé par le FEDER Bourgogne

Juillet 2010 (Version 2)



Introduction : La présente fiche est produite dans le cadre de l'étude menée par la DATAR (en collaboration avec différents partenaires) confiée à E DATER. Elle a pour but de caractériser la contribution des 35 Programmes Opérationnels (FEDER et FSE) aux objectifs du CRSN.

Les résultats de ces travaux, consolidés au plan national, alimentent la réflexion sur l'opportunité d'adapter le CRSN en 2010. Ce profil simplifié du PO s'appuie sur l'exploitation des données PRESAGE fournies par l'ASP, arrêtées au 13 juillet 2010. Cette fiche constitue une mise à jour de la fiche n°1 qui avait été produite sur la base des données du 15 novembre 2009.

Chiffres clés au 13-07-2010

	Région Bourgogne		France entière	
	Coût UE	Coût Total	Coût UE	Coût Total
Nombre de dossiers	577		13 195	
Montants prévus	185 580 603 €	663 130 603 €	8 015 518 835 €	22 385 026 960 €
Montants programmés	78 914 936 €	310 940 743 €	2 792 526 328 €	9 874 453 637 €
Montants payés	20 437 801 €	80 461 421 €	811 747 371 €	3 173 984 260 €
Taux de programmation	42,5 %	46,9 %	34,8 %	44,1 %

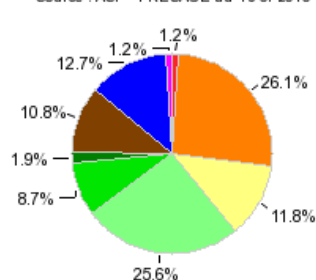
Source : ASP - PRESAGE au 13-07-2010 - Traitements EDATER

Estimation de la contribution du PO Bourgogne aux priorités du CRSN

Les montants maquetés ou programmés du PO (analysés au niveau le plus fin disponible dans PRESAGE) ont été affectés aux 6 grandes priorités du CRSN (partie Compétitivité régionale et emploi, fonds FEDER) selon une codification préalablement définie. Lorsque, à la lecture du PO et du DOMO, une sous-mesure du PO semblait répondre à plusieurs priorités (ou sous priorités) du CRSN, ce sont les 2 sous-priorités principalement concernées qui ont été retenues, avec une affectation à chacune de 50% de la programmation de la sous-mesure.

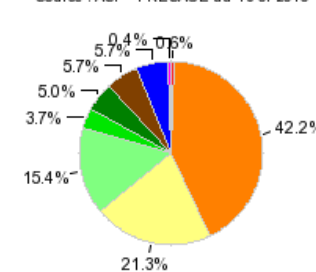
Répartition des dossiers par type de Maître d'ouvrage*

Source : ASP - PRESAGE au 13-07-2010



Répartition des montants programmés par Maître d'ouvrage*

Source : ASP - PRESAGE au 13-07-2010



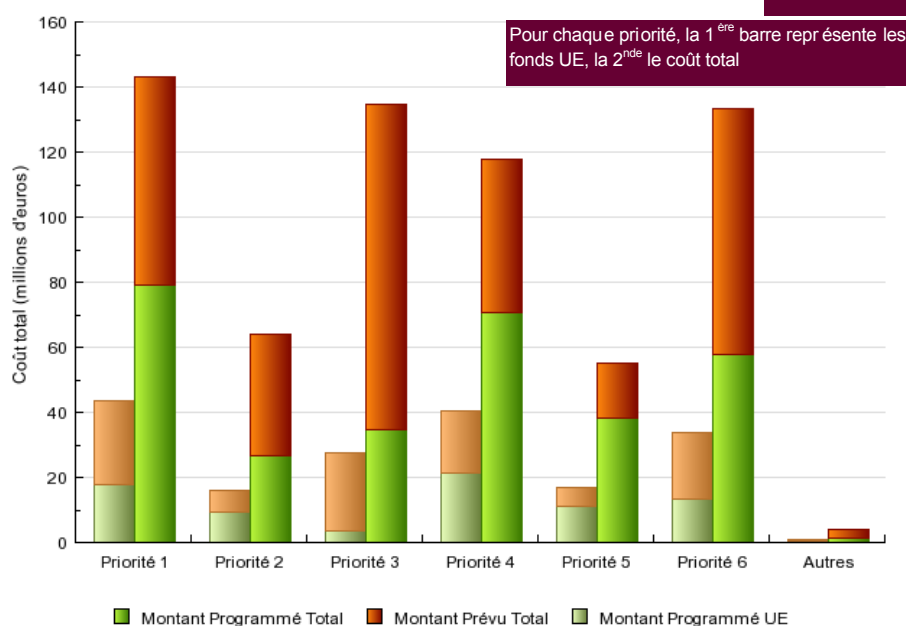
Ces graphiques portent sur 74 % des dossiers programmés

- Sphère publique - Services de l'Etat
- Sphère publique - Collectivités territoriales
- Sphère publique - Universités et autre public
- Sphère entrepreneuriale - Entreprises sociétaires
- Sphère entrepreneuriale - Entreprises individuelles
- Sphère entrepreneuriale - Consulaires
- Sphère entrepreneuriale - Autres privées
- Sphère associative
- Autres privés (hors sphère entrepreneuriale)

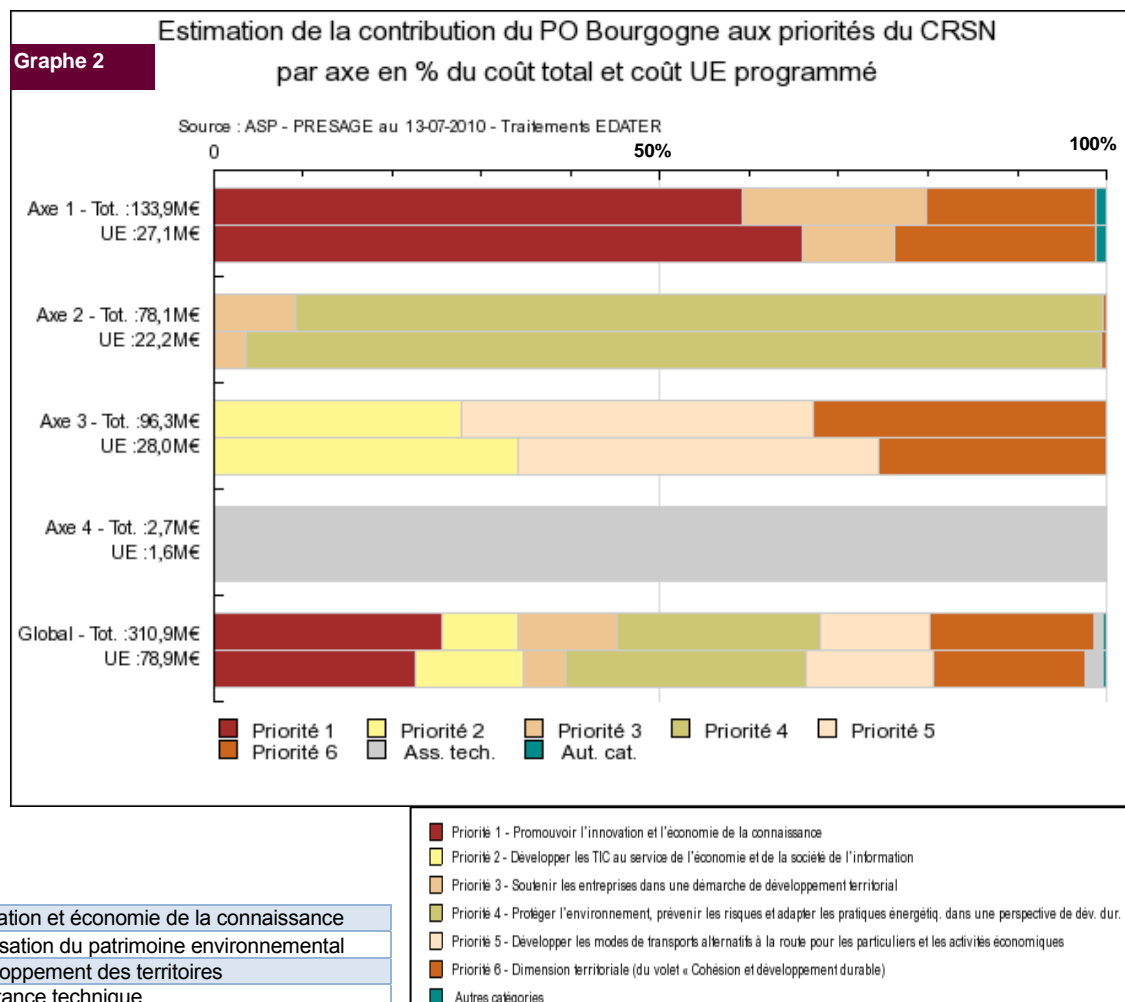
Contribution du PO Bourgogne aux priorités du CRSN (programmé et ventilation de la maquette)

Source : ASP - PRESAGE au 13-07-2010 - Traitements EDATER

Graphique 1



- Priorité 1 - Promouvoir l'innovation et l'économie de la connaissance
- Priorité 2 - Développer les TIC au service de l'économie et de la société de l'information
- Priorité 3 - Soutenir les entreprises dans une démarche de développement territorial
- Priorité 4 - Protéger l'environnement, prévenir les risques et adapter les pratiques énergétiques dans une perspective de dev. dur.
- Priorité 5 - Développer les modes de transports alternatifs à la route pour les particuliers et les activités économiques
- Priorité 6 - Dimension territoriale (du volet « Cohésion et développement durable »)
- Autres catégories



1 - Contribution du PO FEDER de la région Bourgogne aux priorités du CRSN

- Le taux de programmation global a fortement augmenté depuis le 19/11/09 passant de 21,3 à 42,5% en coût UE. Les priorités ayant le plus fortement bénéficié de cette hausse sont la priorité 6 « dimension territoriale » (+36 M€ en coût total), la priorité 1 « innovation et économie de la connaissance » (+30) et la priorité 5 « transports alternatifs » (+28). La priorité 2 très faiblement programmée le 19/11/09 a connu une forte évolution (+20 M€ environ).

- Le graphique 1 montre une forte contribution du PO Bourgogne (en coût total programmé) aux priorités 1 du CRSN, 4 « Environnement » et 6 au 13/07/10. La maquette du PO liée à la priorité 3 « soutien aux entreprises dans une démarche de DD » est importante (130 M€) mais la programmation reste nettement en deçà (35 M€) notamment en lien avec la crise économique récente.

- En termes de répartition, les collectivités territoriales représentent un quart des porteurs de projets pour 42% des montants UE. La sphère entrepreneuriale est aussi fortement représentée avec 35% des projets et 20% des montants. Par rapport à 2009, globalement, la sphère publique porte moins de dossiers mais ces derniers représentent de plus gros montants.

- le graphique 2 souligne toujours la forte contribution actuelle de l'axe 1 à la priorité 1 – « Innovation et économie de la connaissance », de l'axe 2 à la priorité « environnement, risque et énergie dans une perspective de DD ». Il montre par ailleurs un rééquilibrage de l'axe 3 « développement des territoires » qui programme à part égale sur les priorités 2, 5 et 6, quand, en 2009, la priorité 5 cumulait plus de 60% de la programmation de l'axe.

2 - Actions du PO, exemplaires ou significatives au regard des objectifs du CRSN

- Port de Pagny et plateforme de transbordement de Gron pour le développement du transport de marchandises sur la Saône et l'Yonne (création de 15000m² de plateforme de transbordement)

- Projets de R&D issus des pôles de compétitivité et des pôles d'excellence (notamment 17,8M€ en faveur du pôle de compétitivité Vitagora "goût nutrition santé")

- Soutien à l'incubateur régional PREMICE et construction de l'espace régional innovation (ERIE)

- Déploiement du réseau régional WiMax (3,5 Feder pour montants 18,7 millions d'euros)

- Gunzo - Plateforme interdisciplinaire pour l'interprétation et la valorisation du patrimoine clunisien par la mobilisation des techniques de l'image numérique utilisées en aéronautique ou en automobile. Reconstruction virtuelle et interprétation de l'abbaye de Cluny.

- Création d'une pépinière et d'un hôtel d'entreprises dans le cadre de Nicéphore cité, pôle d'excellence en matière d'image et de son à Chalon/Saône.

- Plate Forme de télémédecine à l'Hôpital de Chalon-sur-Saône – 1,7 M€ UE

PO Compétitivité Régionale et Emploi co-financé par le FEDER Bretagne

Juillet 2010 (Version 2)



Introduction : La présente fiche est produite dans le cadre de l'étude menée par la DATAR (en collaboration avec différents partenaires) confiée à EDATER. Elle a pour but de caractériser la contribution des 35 Programmes Opérationnels (FEDER et FSE) aux objectifs du CRSN.

Les résultats de ces travaux, consolidés au plan national, alimentent la réflexion sur l'opportunité d'adapter le CRSN en 2010. Ce profil simplifié du PO s'appuie sur l'exploitation des données PRESAGE fournies par l'ASP, arrêtées au **13 juillet 2010**. Cette fiche constitue une mise à jour de la fiche n°1 qui avait été produite sur la base des données du 15 novembre 2009.

Chiffres clés au 13-07-2010	Région Bretagne		France entière	
	Coût UE	Coût Total	Coût UE	Coût Total
Nombre de dossiers	226 1		3 195	
Montants prévus	301 693 854 €	878 193 854 €	8 015 518 835 €	22 385 026 960 €
Montants programmés	105 651 290 €	310 291 860 €	2 792 526 328 €	9 874 453 637 €
Montants payés	26 919 003 €	98 339 951 €	811 747 371 €	3 173 984 260 €
Taux de programmation	35,0 %	35,3 %	34,8 %	44,1 %

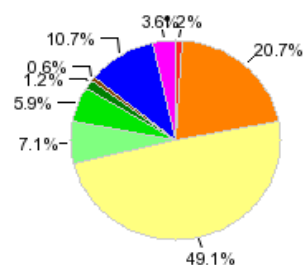
Source : ASP - PRESAGE au 13-07-2010 - Traitements EDATER

Estimation de la contribution du PO Bretagne aux priorités du CRSN

Les montants maquetés ou programmés du PO (analysés au niveau le plus fin disponible dans PRESAGE) ont été affectés aux 6 grandes priorités du CRSN (partie Compétitivité régionale et emploi, fonds FEDER) selon une codification préalablement définie. Lorsque, à la lecture du PO et du DOMO, une sous-mesure du PO semblait répondre à plusieurs priorités (ou sous priorités) du CRSN, ce sont les 2 sous-priorités principalement concernées qui ont été retenues, avec une affectation à chacune de 50% de la programmation de la sous-mesure.

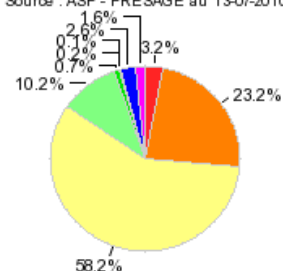
Répartition des dossiers par type de Maître d'ouvrage*

Types de maîtres d'ouvrage
Source : ASP - PRESAGE au 13-07-2010



Répartition des montants programmés par Maître d'ouvrage*

Montant programme
Source : ASP - PRESAGE au 13-07-2010



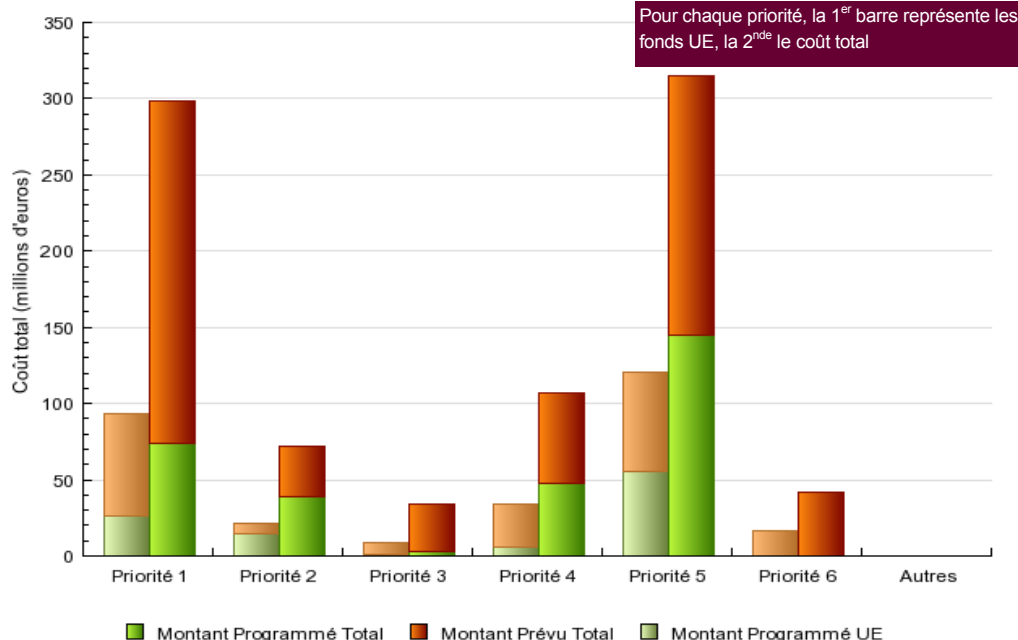
Ces graphiques portent sur 75 % des dossiers programmés

- Sphère publique - Services de l'Etat
- Sphère publique - Collectivités territoriales
- Sphère publique - Université et autre public
- Sphère entrepreneuriale - Entreprises sociétaires
- Sphère entrepreneuriale - Entreprises individuelles
- Sphère entrepreneuriale - Consulaires
- Sphère entrepreneuriale - Autres privés
- Sphère associative
- Autres privés (hors sphère entrepreneuriale)

Contribution du PO Bretagne aux priorités du CRSN (programmé et ventilation de la maquette)

Source : ASP - PRESAGE au 13-07-2010 - Traitements EDATER

Graph 1



Pour chaque priorité, la 1^{re} barre représente les fonds UE, la 2^{de} le coût total

Priorité 1 - Promouvoir l'innovation et l'économie de la connaissance

Priorité 2 - Développer les TIC au service de l'économie et de la société de l'information

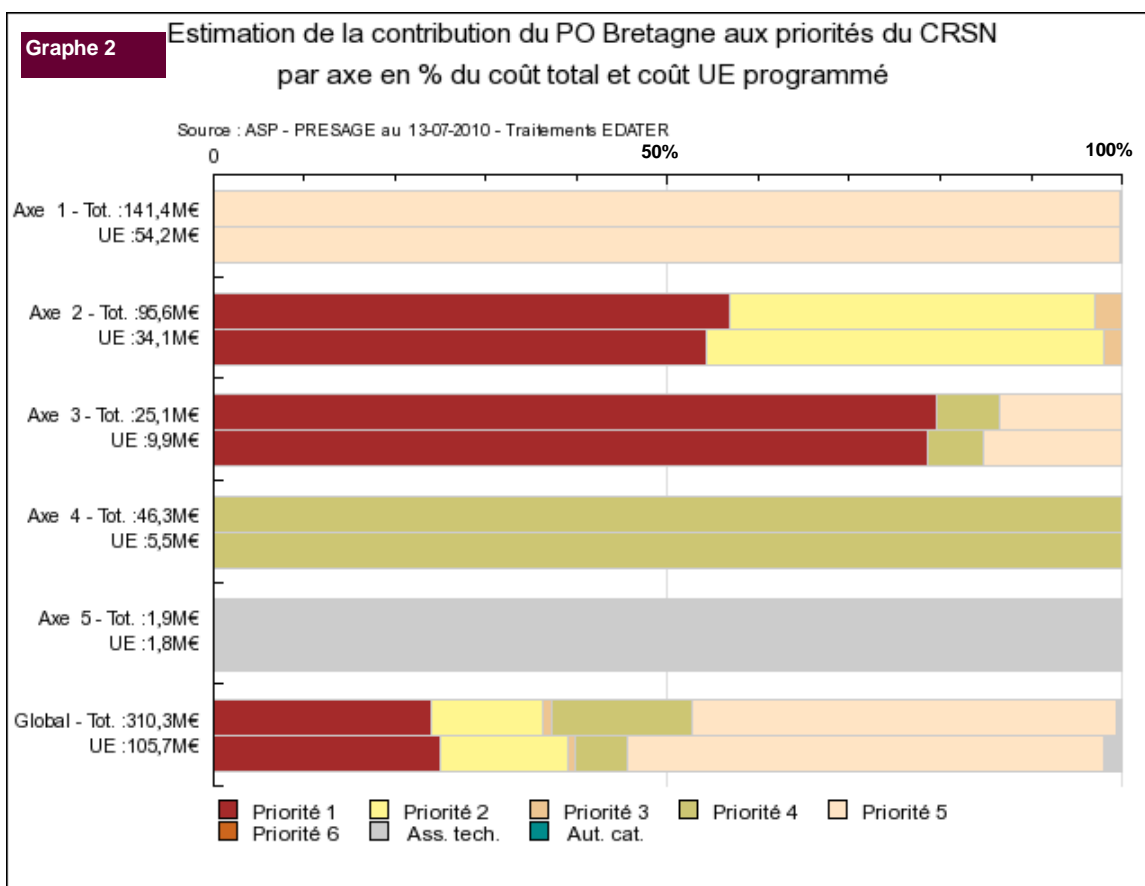
Priorité 3 - Soutenir les entreprises dans une démarche de développement territorial

Priorité 4 - Protéger l'environnement, prévenir les risques et adapter les pratiques énergétiques dans une perspective de développement durable

Priorité 5 - Développer les modes de transports alternatifs à la route pour les particuliers et les activités économiques

Priorité 6 - Dimension territoriale (du volet « Cohésion et développement durable »)

Autres catégories



Axe 1 – Faire de Bretagne une région accessible et attractive afin de conforter son développement
 Axe 2 – Accroître la compétitivité et la performance économique régionale par l'innovation et la connaissance
 Axe 3 – Valoriser les atouts de la Bretagne dans le domaine maritime pour le développement durable du littoral
 Axe 4 – Préserver l'environnement et prévenir les risques naturels
 Axe 5 – Assistance technique

Priorité 1 - Promouvoir l'innovation et l'économie de la connaissance
 Priorité 2 - Développer les TIC au service de l'économie et de la société de l'information
 Priorité 3 - Soutenir les entreprises dans une démarche de développement territorial
 Priorité 4 - Protéger l'environnement, prévenir les risques et adapter les pratiques énergétiques, dans une perspective de développement durable
 Priorité 5 - Développer les modes de transports alternatifs à la route pour les particuliers et les activités économiques
 Priorité 6 - Dimension territoriale (du volet « Cohésion et développement durable »)
 Autres catégories

1 - Contribution du PO FEDER de la région Bretagne aux priorités du CRSN

GRAPHES de la page 1 :

- le graphe 1 souligne la forte contribution (montants prévus) du PO Bretagne concentrée sur 2 priorités du CRSN, en particulier sur la priorité 5 – Développer les modes de transport alternatif à la route et la priorité 1 – Promouvoir l'Innovation et l'Economie de la Connaissance. Depuis novembre 2009, on constate une poussée de la programmation pour toutes les priorités à l'exception des priorités 6 (volet territorial) et 3 (entreprises/démarche territoriale).
 - près de la moitié des dossiers (et 58% des montants programmés) est portée par les Universités et autres publics.

GRAPHE de la page 2 :

Le graphe 2 montre que le poids des priorités dans chacun des axes est similaire à la photographie dressée en novembre 2009. Toutefois, on observe un léger rééquilibrage des priorités dans la dynamique de programmation : on constate notamment une évolution de la programmation en faveur des TIC comparé à 2009.

2 - Actions du PO, exemplaires ou significatives au regard des objectifs du CRSN

- le projet "Bretagne à Grande Vitesse" (BGV) est financé au titre de l'Axe 1 - Objectif 1 – Action 111 "Soutenir l'amélioration des lignes ferroviaires Brest-Rennes et Quimper-Rennes, à hauteur de 100 M€ de FEDER.
- l'opération "Développer la couverture du territoire de Rennes Métropole en services à haut et très haut débit", portée par la Communauté d'agglomération Rennes Métropole a été programmée fin 2008. Elle mobilise 2 M€ de FEDER pour un coût total de dépenses éligibles de 7 395 000 € (mesure 2.4.1).
- 2 opérations de méthanisation : une installation collective de co-méthanisation de déchets organiques, portée par la société GEOTEXIA (1 284 292 € de FEDER sur un coût total de 14,361 M€) et une unité de méthanisation à la ferme, portée par la SARL BIOWATT (258 461 € de FEDER sur un coût total de 2 463 500 €.) – (mesure 4.2.1)

PO Compétitivité Régionale et Emploi co-financé par le FEDER Centre

Juillet 2010 (Version 2)



Introduction : La présente fiche est produite dans le cadre de l'étude lancée par la DATAR (en collaboration avec différents partenaires) confiée à EDATER. Elle a pour but de caractériser la contribution des 35 Programmes Opérationnels (FEDER et FSE) aux objectifs du CRSN.

Les résultats de ces travaux, consolidés au plan national, alimentent la réflexion sur l'opportunité d'adapter le CRSN en 2010. Ce profil simplifié du PO s'appuie sur l'exploitation des données PRESAGE fournies par l'ASP, arrêtées au **13 juillet 2010**. Cette fiche constitue une mise à jour de la fiche n°1 basée sur les données du 15 novembre 2009.

Chiffres clés au 13-07-2010

	Région Centre		France entière	
	Coût UE	Coût Total	Coût UE	Coût Total
Nombre de dossiers	480 13		195	
Montants prévus	196 185 531 €	575 542 452 €	8 015 518 835 €	22 385 026 960 €
Montants programmés	76 006 407 €	268 927 198 €	2 792 526 328 €	9 874 453 637 €
Montants payés	18 975 213 €	65 215 375 €	811 747 371 €	3 173 984 260 €
Taux de programmation	38,7 %	46,7 %	34,8 %	44,1 %

Source : ASP - PRESAGE au 13-07-2010 - Traitements EDATER

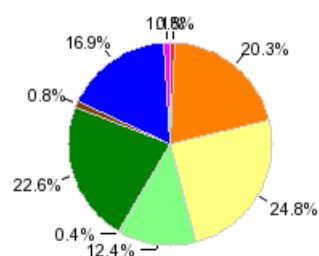
Estimation de la contribution du PO Centre aux priorités du CRSN

Les montants maquetés ou programmés du PO (analysés au niveau le plus fin disponible dans PRESAGE) ont été affectés aux 6 grandes priorités du CRSN (partie Compétitivité régionale et emploi, fonds FEDER). Lorsque, à la lecture du PO et du DOMO, une sous-mesure du PO semblait répondre à plusieurs priorités (ou sous priorités) du CRSN, ce sont les 2 sous-priorités principalement concernées qui ont été retenues, avec une affectation à chacune de 50% de la programmation de la sous-mesure.

Répartition des dossiers par type de Maître d'ouvrage*

Types de maîtres d'ouvrage

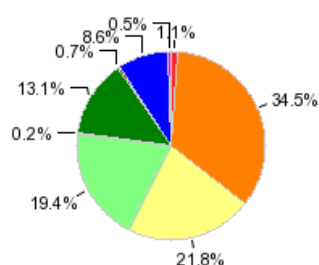
Source : ASP - PRESAGE au 13-07-2010



Répartition des montants programmés par Maître d'ouvrage*

Montant programmé

Source : ASP - PRESAGE au 13-07-2010



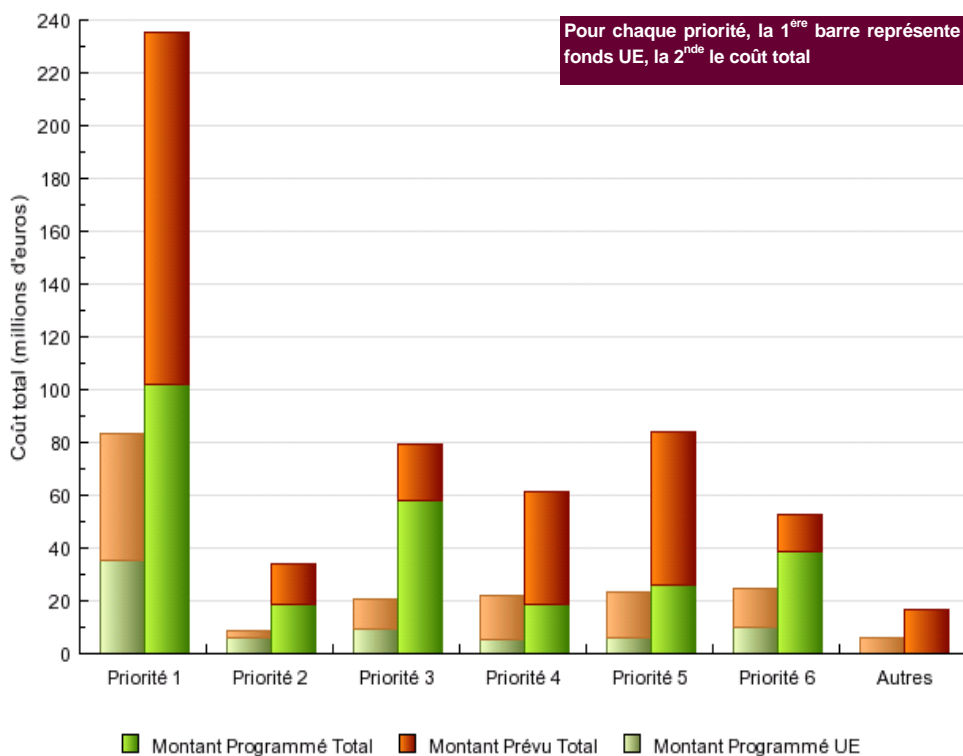
Ces graphiques portent sur 83 % des dossiers programmés

- Sphère publique - Services de l'Etat
- Sphère publique - Collectivités territoriales
- Sphère publique - Université et autre public
- Sphère entrepreneuriale - Entreprises sociétaires
- Sphère entrepreneuriale - Entreprises individuelles
- Sphère entrepreneuriale - Consulaires
- Sphère entrepreneuriale - Autres privés
- Sphère associative
- Autres privés (hors sphère entrepreneuriale)

Contribution du PO Centre aux priorités du CRSN (programmé et ventilation de la maquette)

Source : ASP - PRESAGE au 13-07-2010 - Traitements EDATER

Graph 1



Priorité 1 - Promouvoir l'innovation et l'économie de la connaissance

Priorité 2 - Développer les TIC au service de l'économie et de la société de l'information

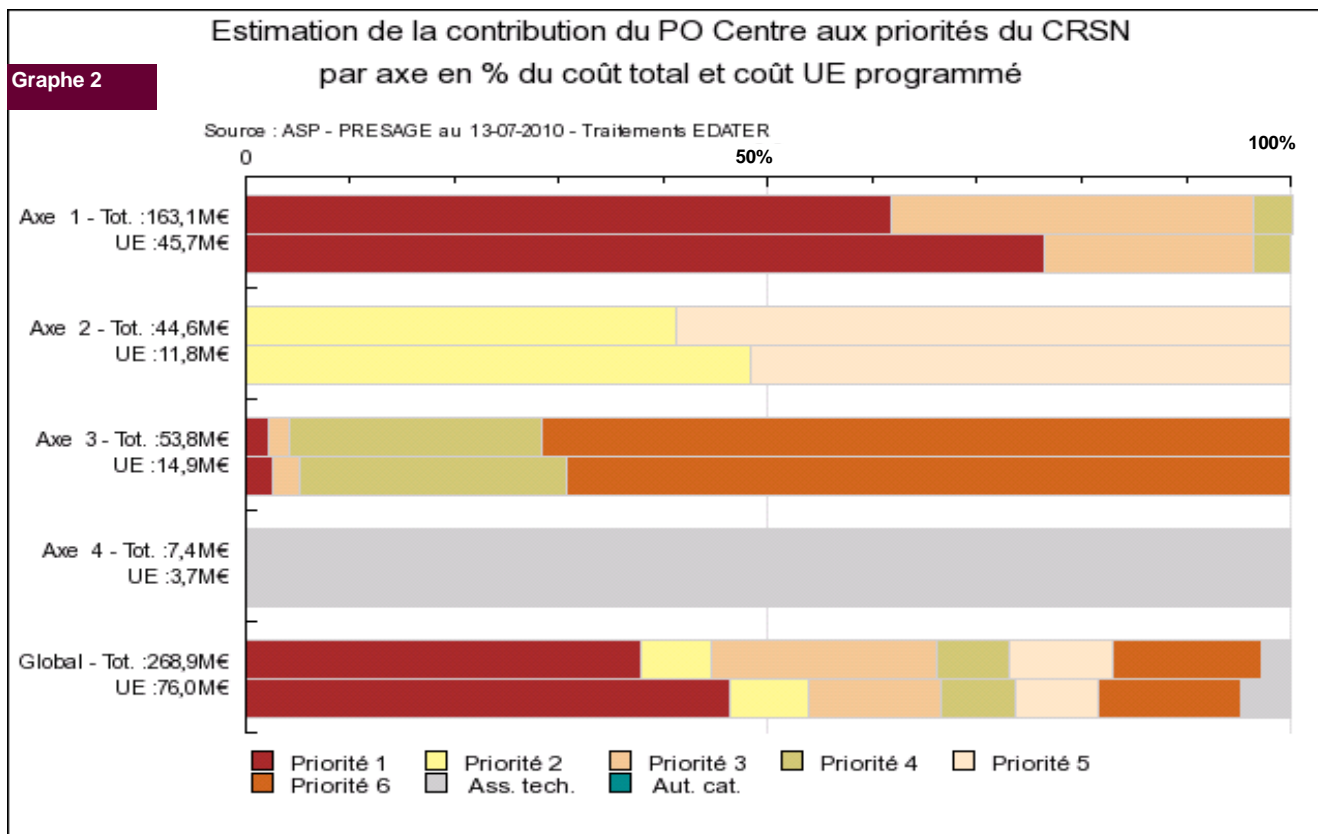
Priorité 3 - Soutenir les entreprises dans une démarche de développement territorial

Priorité 4 - Protéger l'environnement, prévenir les risques et adapter les pratiques énergétiques dans une perspective de développement durable

Priorité 5 - Développer les modes de transports alternatifs à la route pour les particuliers et les activités économiques

Priorité 6 - Dimension territoriale (du volet « Cohésion et développement durable »)

Autres catégories



Axe 1 – Soutenir la recherche, l'innovation et le développement des entreprises

Axe 2 – Renforcer l'accessibilité territoriale

Axe 3 – Renforcer l'attractivité durable et la compétitivité territoriale

Axe 4 – Assistance technique

1 - Contribution du PO FEDER de la région Centre aux priorités du CRSN :

- Le **graph 1** souligne la très forte contribution (montant prévu) du PO Centre à la **priorité 1** du CRSN « Innovation et économie de la connaissance », et dans une moindre mesure aux priorités 5 « Transports alternatifs » 3 « Développement territorial » et 4 « environnement et développement durable ». On constate de plus, une forte poussée de la programmation depuis la fin 2009, en particulier au titre de la **priorité 3 « Développement territorial »**.
- Les maîtres d'ouvrage de la sphère entrepreneuriale (notamment les entreprises), « captent » près de 33 % des montants de subvention U.E programmés. On l'a déjà souligné, une analyse plus fine mettrait en exergue un impact indirect en direction des entreprises plus important encore. La nouvelle typologie met également en exergue la place des collectivités (34,5%) mais aussi celle des universités (21,8%) dans l'ensemble des montants programmés.
- Le **graph 2** montre que le poids des priorités dans chacun des axes est proche de la photographie dressée en novembre 2009. La priorité 1 (Innovation) est très fortement représentée dans l'**axe 1** (63%). Au total, on observe un rééquilibrage des priorités dans la dynamique de programmation. La priorité 1 (innovation) qui représentait en novembre 2009 plus de 40% du coût total programmé se tasse légèrement à 38% du fait notamment de la progression des priorités 3 (Développement territorial) et 6 (dimension territoriale) encore en retrait en novembre 2009. Les priorités 2 (TIC) et 5 (Transports) sont très nettement présentes au sein de l'**axe 2** du PO. La **dimension territoriale** (priorité 6) est clairement identifiée au sein de l'**axe 3**, en association avec les mesures en faveur de l'environnement et la prévention des risques (priorité 4).

A noter que le PO Centre présente une contribution à l'ensemble des priorités du CRSN.

2- Actions du PO, exemplaires ou significatives au regard des objectifs du CRSN :

- Action AFFICHECO – action visant à favoriser les économies d'énergie grâce à un mode d'affichage pertinent des consommations électriques en résidentiel (quantification de économies réalisées afin de modifier les habitudes de consommation. Pôle CAPTEURS (Université d'Orléans - Bourges, 18), Pôle S2E2 (Université de Tours) - Coût total 0,7 M€.
- Développement d'une nouvelle technologie pour connectique étanche par l'entreprise FCI Automotive - Coût total : 1,9 M€.
- Projet de plate-forme expérimentale pour les pompes à chaleur géothermiques - Coût total : 798 364 Euros.

PO Compétitivité Régionale et Emploi co-financé par le FEDER Champagne Ardenne

Juillet 2010 (Version 2)



Introduction : La présente fiche est produite dans le cadre de l'étude menée par la DATAR (en collaboration avec différents partenaires) confiée à E DATER. Elle a pour but de caractériser la contribution des 35 Programmes Opérationnels (FEDER et FSE) aux objectifs du CRSN.

Les résultats de ces travaux, consolidés au plan national, alimentent la réflexion sur l'opportunité d'adapter le CRSN en 2010. Ce profil simplifié du PO s'appuie sur l'exploitation des données PRESAGE fournies par l'ASP, arrêtées au **13 juillet 2010**. Cette fiche constitue une mise à jour de la fiche n°1 qui avait été produite sur la base des données du 15 novembre 2009.

Chiffres clés au 13-07-2010	Région Champagne-Ardenne		France entière	
	Coût UE	Coût Total	Coût UE	Coût Total
Nombre de dossiers	425 13		195	
Montants prévus	185 580 603 €	681 790 804 €	8 015 518 835 €	22 385 026 960 €
Montants programmés	61 015 932 €	255 716 508 €	2 792 526 328 €	9 874 453 637 €
Montants payés	18 951 454 €	87 549 088 €	811 747 371 €	3 173 984 260 €
Taux de programmation	32,9 %	37,5 %	34,8 %	44,1 %

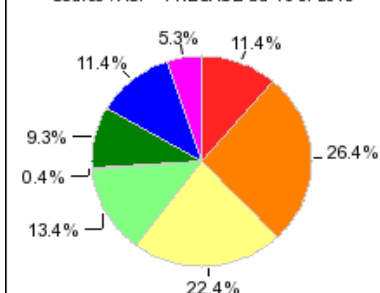
Source : ASP - PRESAGE au 13 juillet 2010 - Traitements EDATER

Estimation de la contribution du PO Champagne Ardenne aux priorités du CRSN

Les montants maquetés ou programmés du PO (analysés au niveau le plus fin disponible dans PRESAGE) ont été affectés aux 6 grandes priorités du CRSN (partie Compétitivité régionale et emploi, fonds FEDER) selon une codification préalablement définie. Lorsque, à la lecture du PO et du DOMO, une sous-mesure du PO semblait répondre à plusieurs priorités (ou sous priorités) du CRSN, ce sont les 2 sous-priorités principalement concernées qui ont été retenues, avec une affectation à chacune de 50% de la programmation de la sous-mesure.

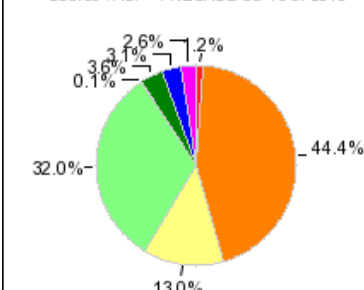
Répartition des dossiers par type de Maître d'ouvrage*

Source : ASP - PRESAGE au 13-07-2010



Répartition des montants programmés par Maître d'ouvrage*

Source : ASP - PRESAGE au 13-07-2010



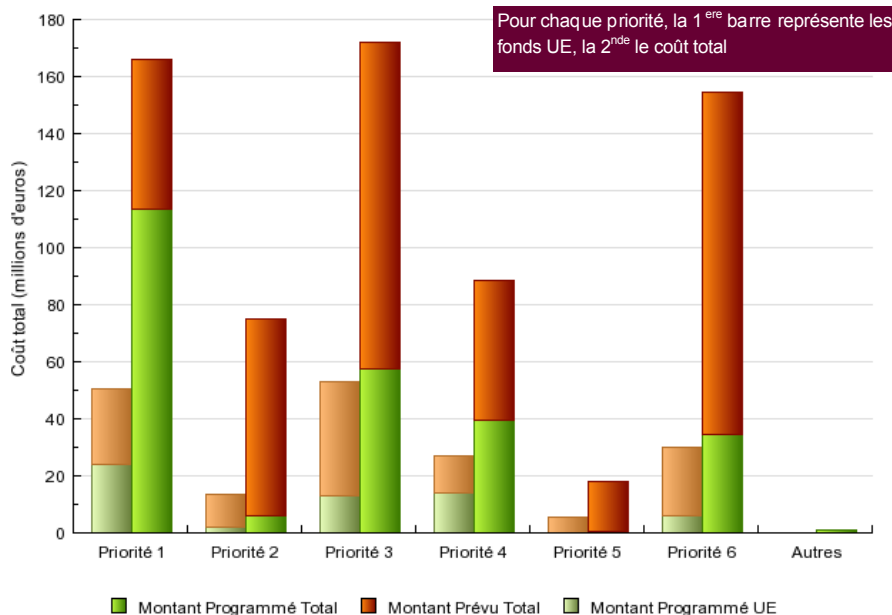
Ces graphiques portent sur 58 % des dossiers programmés

- Sphère publique - Services de l'Etat
- Sphère publique - Collectivités territoriales
- Sphère publique - Université et autre public
- Sphère entrepreneuriale - Entreprises sociétaires
- Sphère entrepreneuriale - Entreprises individuelles
- Sphère entrepreneuriale - Consulaires
- Sphère associative
- Autres privés (hors sphère entrepreneuriale)

Contribution du PO Champagne-Ardenne aux priorités du CRSN (programmé et ventilation de la maquette)

Source : ASP - PRESAGE au 13-07-2010 - Traitements EDATER

Graph 1



Priorité 1 - Promouvoir l'innovation et l'économie de la connaissance

Priorité 2 - Développer les TIC au service de l'économie et de la société de l'information

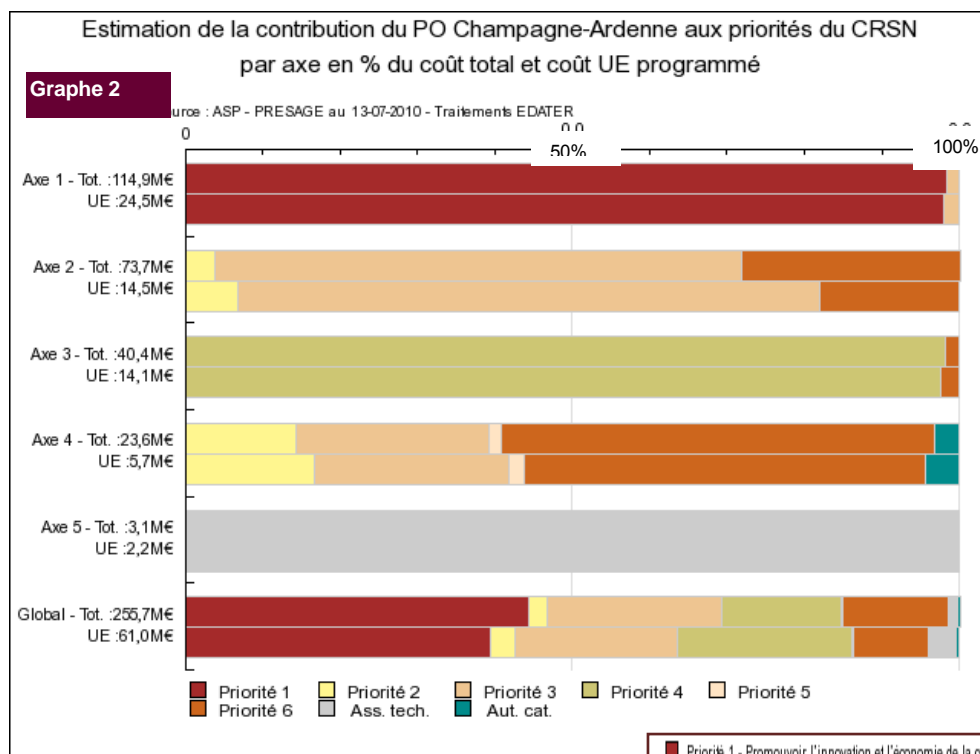
Priorité 3 - Soutenir les entreprises dans une démarche de développement territorial

Priorité 4 - Protéger l'environnement, prévenir les risques et adapter les pratiques énergétiques dans une perspective de développement durable

Priorité 5 - Développer les modes de transports alternatifs à la route pour les particuliers et les activités économiques

Priorité 6 - Dimension territoriale (du volet « Cohésion et développement durable »)

Autres catégories



Axe 1 – Consolider les liens entre recherche, innovation et entreprises

Axe 2 – Améliorer la performance des entreprises et soutenir l'entrepreneuriat

Axe 3 – Valoriser l'environnement et maîtriser les risques naturels

Axe 4 – Renforcer la cohésion territoriale et l'accessibilité

Axe 5 – Assistance technique

1 - Contribution du PO FEDER de la région Champagne Ardenne aux priorités du CRSN

- le graphe 1 souligne la forte contribution (montants prévus) du PO Champagne Ardenne concentrée sur 3 priorités du CRSN, en particulier sur la priorité 1 – Innovation et économie de la connaissance, la priorité 3 – Entreprises et développement territorial et 6 « dimension territoriale. Depuis novembre 2009, on constate une poussée importante de la programmation pour toutes les priorités à l'exception des priorités 2 (TIC) et 5 (transport alternatif).

- plus de 26% des dossiers sont portés (44% des montants programmés) par les collectivités locales. Par ailleurs, la sphère entrepreneuriale ne porte que 13% des dossiers mais concerne près d'un tiers des montants programmés.

- le graphe 2 montre que le poids des priorités dans chacun des axes est similaire à la photographie dressée en novembre 2009. Toutefois, on observe un rééquilibrage des priorités dans la dynamique de programmation. En effet, la priorité 1 (innovation) représentait en novembre 2009 près de 52% du coût total programmé. Elle se tasse à 45% du fait notamment de la montée en puissance de la priorité 4 (environnement) et du volet territorial (priorité 6) qui étaient plus en retrait en novembre 2009.

2 - Actions du PO, exemplaires ou significatives au regard des objectifs du CRSN

- **Projet double Chooz** : L'expérience Double Chooz a pour but de mesurer le troisième angle de mélange des neutrinos, auprès de la centrale nucléaire de Chooz (Ardennes). En parallèle, elle permettra d'évaluer l'intérêt d'une mesure précise du spectre en énergie des antineutrinos dans le cadre des missions de non prolifération de l'agence internationale de l'énergie atomique (AIEA). Le projet a mobilisé 1,5M€ de FEDER pour un coût total de 6,3M€
- **Animation du transfert de technologie** : L'opération « Mettez des agro-ressources dans votre entreprises », portée par l'association du Pôle Industries et Agro-ressources, a consisté à identifier, en amont des missions du pôle IAR, les secteurs et les entreprises susceptibles de porter des projets innovants dans le domaine de la valorisation des ressources agricoles. Il s'agissait aussi, de manière complémentaire, de cibler les pistes d'innovation les plus prometteuses en termes de création de richesses, et donc d'emplois. Le projet a mobilisé 72 000 € de FEDER sur une assiette éligible de 294 000 €.
- **Projets de recherche collaboratifs public-privé** : la Région Champagne-Ardenne a lancé un appel à projets de recherche collaboratifs afin de faire émerger des projets s'inscrivant dans cette thématique, majeure, du Programme opérationnel. A l'issue d'un processus de sélection, une quinzaine de projets ont été retenus, mobilisant environ 600 000 € de FEDER en 2009, au profit d'entreprises et de centres de recherche impliqués dans des projets de recherche communs.
- **Pépinière technologique de Chalons en Champagne** : **Objectifs** : accroître l'attractivité du territoire, renforcer la création d'entreprises, améliorer la pérennité des entreprises créées, soutenir l'entrepreneuriat – Coût total : 3,5 M€ dont 1,11 M€ de FEDER.
- **L'Agenda 21 d'Epervain** : **1^{er} Agenda 21 de Champagne Ardenne** : Programme d'actions en faveur du Développement durable, il va permettre de définir une stratégie et des actions pour développer durablement le territoire d'Epervain. Les actions y ont une dimension transversale : elles ne sont pas uniquement basées sur la préservation de l'environnement mais également sur la solidarité et le progrès économique (chaufferie-bois alimentée par des coproduits du vignoble, révision des PLU et des démarches d'éducation au DD dans les établissements scolaires,...) – le FEDER soutient la mise en place de l'Agenda 21 (102 K€)

PO Compétitivité Régionale et Emploi co-financé par le FEDER Corse

Juillet 2010 (Version 2)



Introduction : La présente fiche est produite dans le cadre de l'étude lancée par la DATAR (en collaboration avec différents partenaires) confiée à E DATER. Elle a pour but de caractériser la contribution des 35 Programmes Opérationnels (FEDER et FSE) aux objectifs du CRSN.

Les résultats de ces travaux, consolidés au plan national, alimentent la réflexion sur l'opportunité d'adapter le CRSN en 2010. Ce profil simplifié du PO s'appuie sur l'exploitation des données PRESAGE fournies par l'ASP, arrêtées au 13 juillet 2010. Cette fiche constitue une mise à jour de la fiche n°1 basée sur les données du 15 novembre 2009.

Chiffres clés au 13-07-2010	Région Corse		France entière	
	Coût UE	Coût Total	Coût UE	Coût Total
Nombre de dossiers	281 13		195	
Montants prévus	150 465 376 €	382 607 752 €	8 015 518 835 €	22 385 026 960 €
Montants programmés	45 228 733 €	117 455 045 €	2 792 526 328 €	9 874 453 637 €
Montants payés	17 455 551 €	39 527 628 €	811 747 371 €	3 173 984 260 €
Taux de programmation	30,1 %	30,7 %	34,8 %	44,1 %

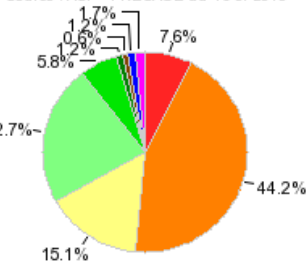
Source : ASP - PRESAGE au 13-07-2010 - Traitements EDATER

Estimation de la contribution du PO Corse aux priorités du CRSN

Les montants maquetés ou programmés du PO (analysés au niveau le plus fin disponible dans PRESAGE) ont été affectés aux 6 grandes priorités du CRSN (partie Compétitivité régionale et emploi, fonds FEDER). Lorsque, à la lecture du PO et du DOMO, une sous-mesure du PO semblait répondre à plusieurs priorités (ou sous priorités) du CRSN, ce sont les 2 sous-priorités principalement concernées qui ont été retenues, avec une affectation à chacune de 50% de la programmation de la sous-mesure.

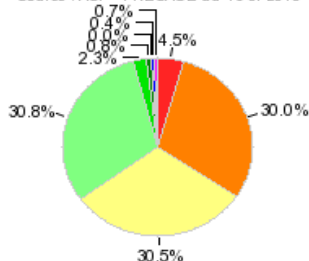
Répartition des dossiers par type de Maître d'ouvrage*

Types de maîtres d'ouvrage
Source : ASP - PRESAGE au 13-07-2010



Répartition des montants programmés par Maître d'ouvrage*

Montant programmé
Source : ASP - PRESAGE au 13-07-2010



Ces graphiques portent sur 83 % des dossiers programmés

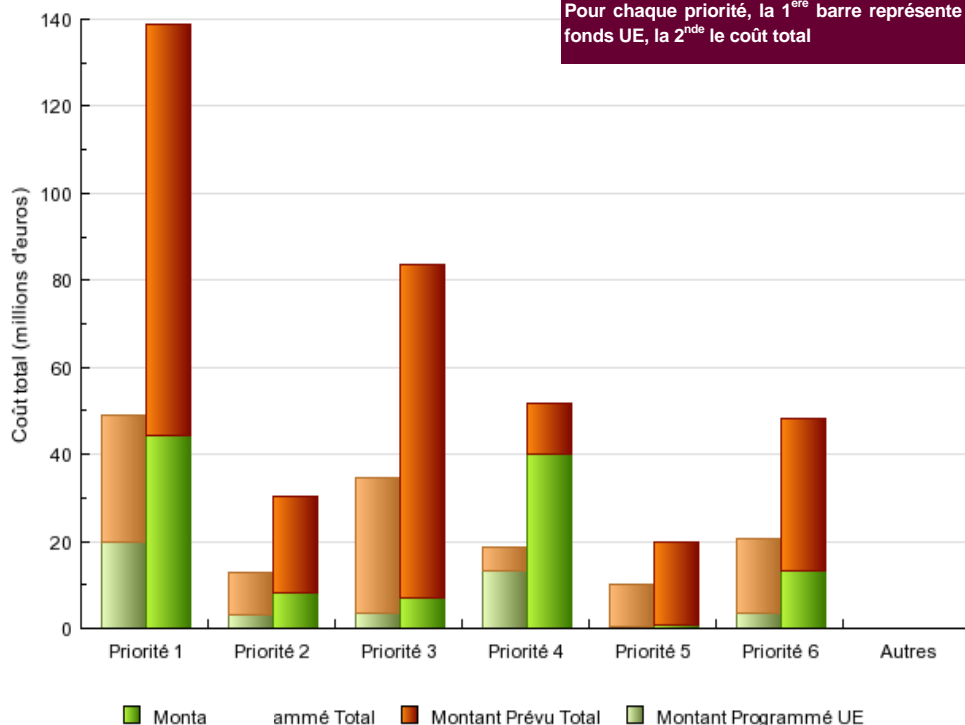
- Sphère publique - Services de l'Etat
- Sphère publique - Collectivités territoriales
- Sphère publique - Universités et autre public
- Sphère entrepreneuriale - Entreprises sociétaires
- Sphère entrepreneuriale - Entreprises individuelles
- Sphère entrepreneuriale - Consulaires
- Sphère entrepreneuriale - Autres privés
- Sphère associative
- Autres privés (hors sphère entrepreneuriale)

Contribution du PO Corse aux priorités du CRSN (programmé et ventilation de la maquette)

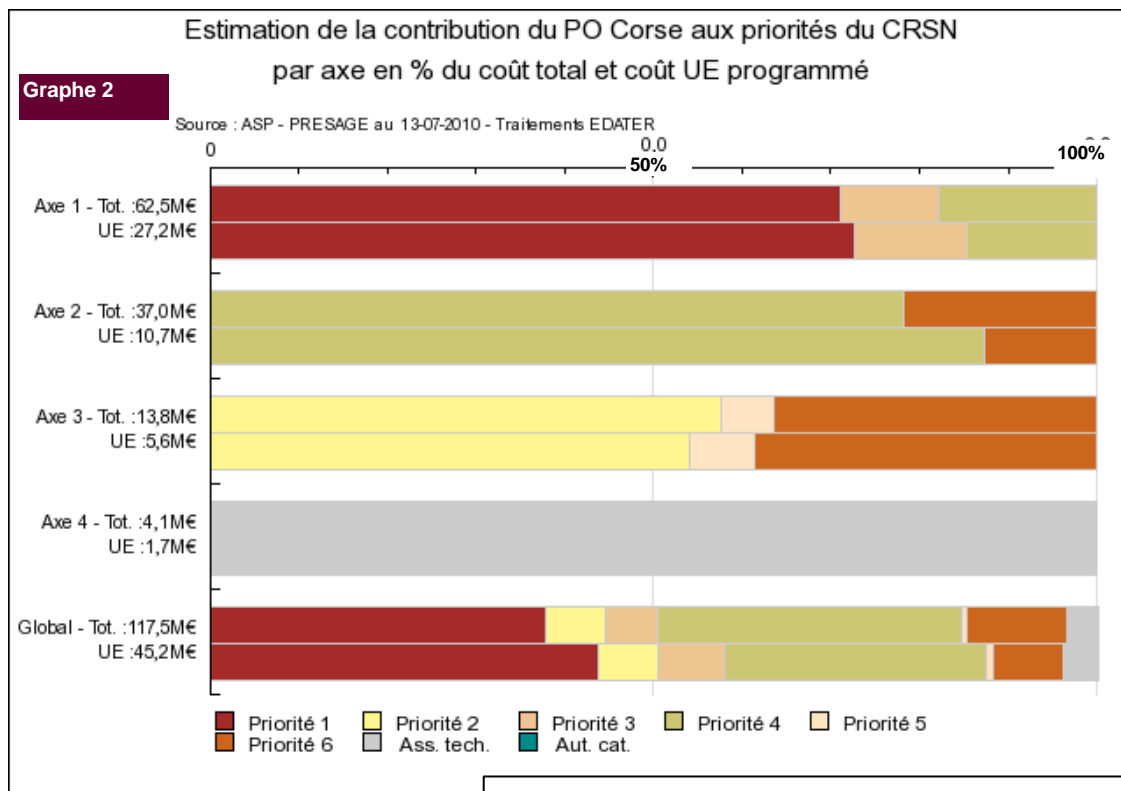
Source : ASP - PRESAGE au 13-07-2010 - Traitements EDATER

Graph 1

Pour chaque priorité, la 1^{ère} barre représente les fonds UE, la 2^{ème} le coût total



- Priorité 1 - Promouvoir l'innovation et l'économie de la connaissance
- Priorité 2 - Développer les TIC au service de l'économie et de la société de l'information
- Priorité 3 - Soutenir les entreprises dans une démarche de développement territorial
- Priorité 4 - Protéger l'environnement, prévenir les risques et adapter les pratiques énergétiques dans une perspective de dev. dur.
- Priorité 5 - Développer les modes de transports alternatifs à la route pour les particuliers et les activités économiques
- Priorité 6 - Dimension territoriale (du volet « Cohésion et développement durable »)
- Autres catégories



AXE 1 : Développer et organiser l'innovation de l'île

AXE 2 : Préserver et mettre en valeur un environnement durable

AXE 3 : Favoriser l'accessibilité des territoires et leur interconnexion

AXE 4 : Assistance technique

- Priorité 1 - Promouvoir l'innovation et l'économie de la connaissance
- Priorité 2 - Développer les TIC au service de l'économie et de la société de l'information
- Priorité 3 - Soutenir les entreprises dans une démarche de développement territorial
- Priorité 4 - Protéger l'environnement, prévenir les risques et adapter les pratiques énergétiques, dans une perspective de développement durable
- Priorité 5 - Développer les modes de transports alternatifs à la route pour les particuliers et les activités économiques
- Priorité 6 - Dimension territoriale (du volet « Cohésion et développement durable »)
- Autres catégories

1 - Contribution du PO FEDER de la région Corse aux priorités du CRSN :

- Le **graphe 1** souligne la très forte contribution (montant prévu) du PO Corse à la priorité 1 du CRSN « Innovation et économie de la connaissance », et dans une moindre mesure aux priorités 3 « Développement territorial », 4 « Environnement et développement durable » et 6 « Dimension territoriale ». On constate une très forte poussée de la programmation depuis la fin 2009 au titre de la priorité 4 « Environnement et développement durable ».
- Les **maîtres d'ouvrage** de la sphère entrepreneuriale (notamment les entreprises), « captent » près de 33% des montants de subvention U.E programmés. On l'a déjà souligné, une analyse plus fine mettrait en exergue un impact indirect en direction des entreprises plus important encore. La nouvelle typologie met également en exergue la place des collectivités (30%) mais aussi celle et des universités (30,5%) dans l'ensemble des montants programmés.
- Le **graphe 2** souligne la forte contribution actuelle de l'axe 1 à la priorité 1 (Innovation). De même l'axe 2 contribue fortement à la priorité 4 (Environnement) et dans une moindre mesure à la priorité 6 (dimension territoriale). Le poids des priorités dans chacun des axes est proche de la photographie dressée en novembre 2009 avec un bon équilibre (autour de 40%) entre les priorités 1 (Innovation) et 4 (environnement). Les priorités du CRSN sont bien ciblées par le PO Corse.

2 - Actions du PO, exemplaires ou significatives au regard des objectifs du CRSN :

- **Innovation, économie de la connaissance : Plateforme solaire de Vignola** : 4 opérations complémentaires ont été programmées pour expérimenter une pile à combustible pour un fonctionnement industriel, pour stocker de l'énergie, pour modéliser les différentes formes de stockage assurer une régulation en réseau, pour identifier les applications, les usages potentiels (CEA, INES).
- **Protéger les sites et prévenir les risques** : une Opération Grand Site sur Ajaccio (en face des îles Sanguinaires) mobilise 20% des crédits de ce volet et 11 dossiers au titre de la DFCL (défense des forêts contre l'incendie) qui s'inscrivent parfaitement dans le cadre du PPFENI (plan pluriannuel).
- **Energies renouvelables et plan climat** : 18 dossiers sont programmés pour une mini-centrale hydroélectrique, des installations de panneaux photovoltaïques en réseau, des installations de production d'eau chaude sanitaire collective. 800 000 € de FEDER sont programmés soit 5% du volet, un dossier pour une étude au titre du plan climat.
- **Plateforme halieutique espèces endogènes** de la Corse : 4 ou 5 dossiers déjà programmés pour la gestion de la ressource locale en aquaculture sur des espèces menacées, spécifiques à la Corse. Un projet très ambitieux (Pôle Mer auquel à adhérer la Corse).

PO Compétitivité Régionale et Emploi co-financé par le FEDER Franche-Comté

Juillet 2010 (Version 2)



Introduction : La présente fiche est produite dans le cadre de l'étude menée par la DATAR (en collaboration avec différents partenaires) confiée à E DATER. Elle a pour but de caractériser la contribution des 35 Programmes Opérationnels (FEDER et FSE) aux objectifs du CRSN.

Les résultats de ces travaux, consolidés au plan national, alimentent la réflexion sur l'opportunité d'adapter le CRSN en 2010. Ce profil simplifié du PO s'appuie sur l'exploitation des données PRESAGE fournies par l'ASP, arrêtées au **13 juillet 2010**. Cette fiche constitue une mise à jour de la fiche n°1 qui avait été produite sur la base des données du 15 novembre 2009.

Chiffres clés au 13-07-2010	Région Franche-Comté		France entière	
	Coût UE	Coût Total	Coût UE	Coût Total
Nombre de dossiers	240		13 195	
Montants prévus	146 789 783 €	440 916 305 €	8 015 518 835 €	22 385 026 960 €
Montants programmés	48 624 205 €	206 838 252 €	2 792 526 328 €	9 874 453 637 €
Montants payés	13 386 645 €	80 447 418 €	811 747 371 €	3 173 984 260 €
Taux de programmation	33,1 %	46,9 %	34,8 %	44,1 %

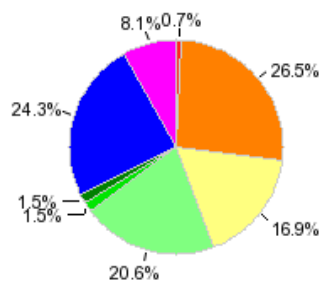
Source : ASP - PRESAGE au 13-07-2010 - Traitements EDATER

Estimation de la contribution du PO Franche-Comté aux priorités du CRSN

Les montants maquetés ou programmés du PO (analysés au niveau le plus fin disponible dans PRESAGE) ont été affectés aux 6 grandes priorités du CRSN (partie Compétitivité régionale et emploi, fonds FEDER) selon une codification préalablement définie. Lorsque, à la lecture du PO et du DOMO, une sous-mesure du PO semblait répondre à plusieurs priorités (ou sous priorités) du CRSN, ce sont les 2 sous-priorités principalement concernées qui ont été retenues, avec une affectation à chacune de 50% de la programmation de la sous-mesure.

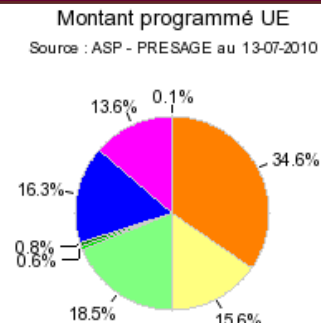
Répartition des dossiers par type de Maître d'ouvrage*

Source : ASP - PRESAGE au 13-07-2010



Répartition des montants programmés par Maître d'ouvrage*

Source : ASP - PRESAGE au 13-07-2010



Ces graphiques portent sur 57 % des dossiers programmés

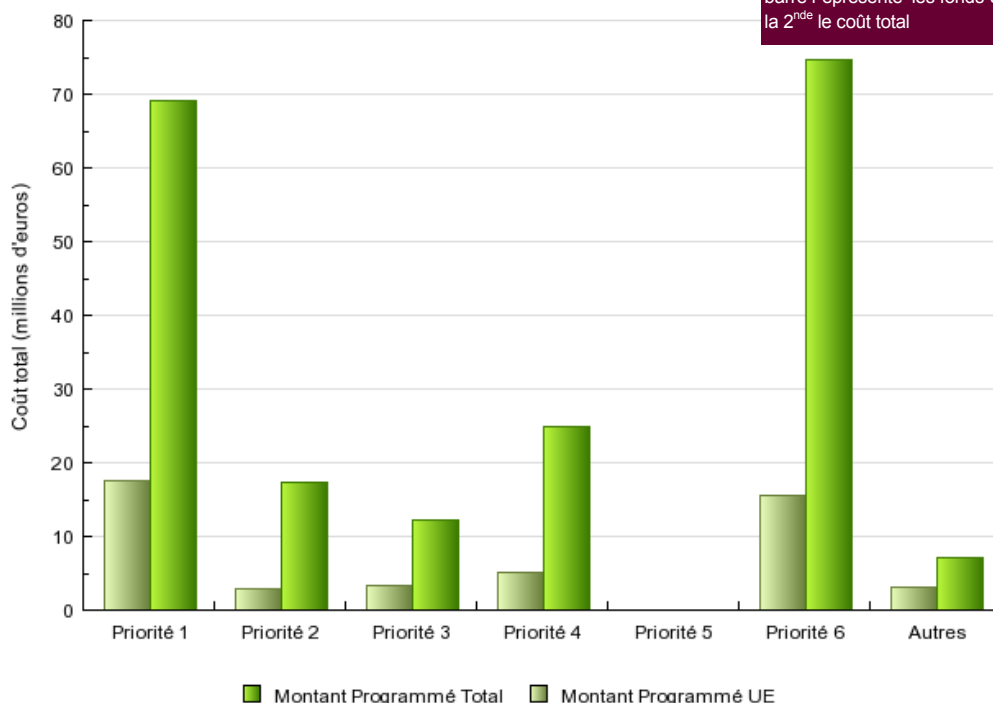
- Sphère publique - Services de l'Etat
- Sphère publique - Collectivités territoriales
- Sphère publique - Université et autre public
- Sphère entrepreneuriale - Entreprises sociétaires
- Sphère entrepreneuriale - Entreprises individuelles
- Sphère entrepreneuriale - Consulaires
- Sphère associative
- Autres privés (hors sphère entrepreneuriale)

Contribution du PO Franche-Comté aux priorités du CRSN (programmés)

Source : ASP - PRESAGE au 13-07-2010 - Traitements EDATER

Graphique 1

Pour chaque priorité, la 1^{ère} barre représente les fonds UE, la 2^{ème} le coût total

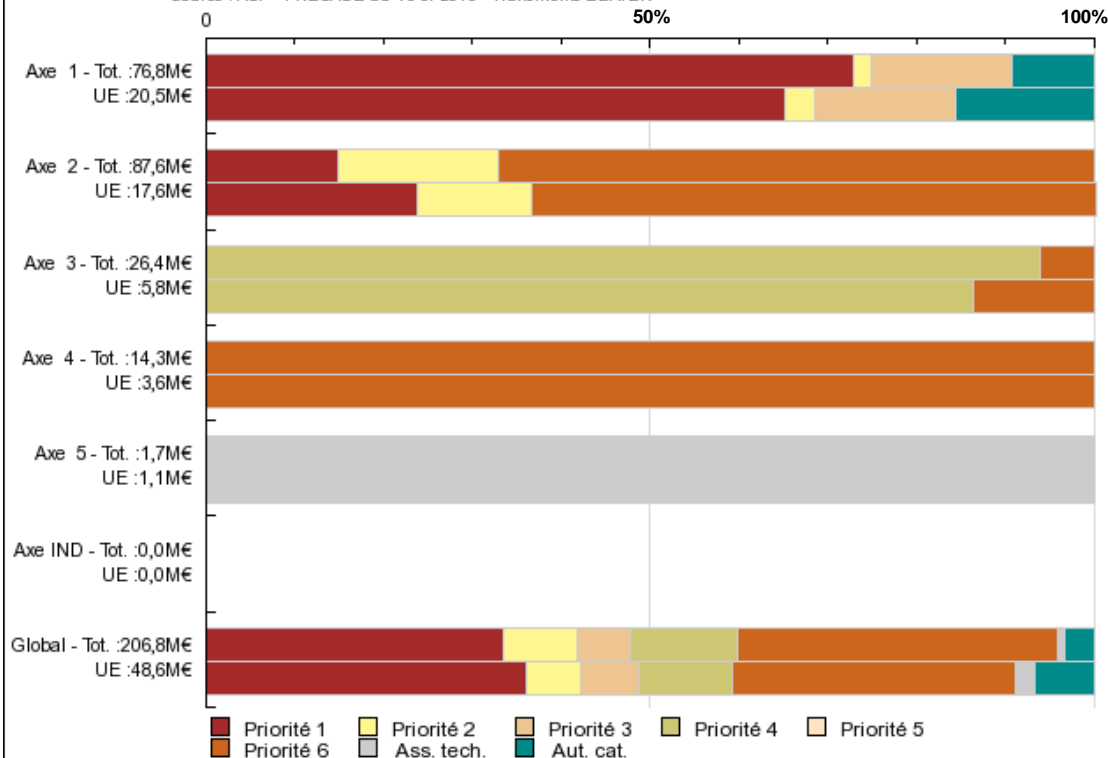


- Priorité 1 - Promouvoir l'innovation et l'économie de la connaissance
- Priorité 2 - Développer les TIC au service de l'économie et de la société de l'information
- Priorité 3 - Soutenir les entreprises dans une démarche de développement territorial
- Priorité 4 - Protéger l'environnement, prévenir les risques et adapter les pratiques énergétiques dans une perspective de dev. dur.
- Priorité 5 - Développer les modes de transports alternatifs à la route pour les particuliers et les activités économiques
- Priorité 6 - Dimension territoriale (du volet « Cohésion et développement durable »)
- Autres catégories

Estimation de la contribution du PO Franche-Comté aux priorités du CRSN par axe en % du coût total et coût UE programmé

Graph 2

Source : ASP - PRESAGE au 13-07-2010 - Traitements EDATER



Axe 1 - Mettre en place un environnement favorable à l'innovation

Axe 2 - Améliorer la compétitivité territoriale

Axe 3 - Préserver la qualité envrnmnt, prévenir le risque d'inondation et réduire la dépendance énergétique

Axe 4 - Conforter le développement des Montagnes du Jura

Axe 5 - Assistance technique

Priorité 1 - Promouvoir l'innovation et l'économie de la connaissance

Priorité 2 - Développer les TIC au service de l'économie et de la société de l'information

Priorité 3 - Soutenir les entreprises dans une démarche de développement territorial

Priorité 4 - Protéger l'environnement, prévenir les risques et adapter les pratiques énergétiques dans une perspective de dév. dur.

Priorité 5 - Développer les modes de transports alternatifs à la route pour les particuliers et les activités économiques

Priorité 6 - Dimension territoriale (du volet « Cohésion et développement durable »)

Autres catégories

1 - Contribution du PO FEDER Franche-Comté aux priorités du CRSN

- Le taux de programmation global a fortement augmenté depuis le 19/11/09 passant de 17,9 à 33,1% en coût UE. Les priorités ayant le plus fortement bénéficié de cette hausse sont la priorité 6 « dimension territoriale » (+40 M€ en coût total), la priorité 1 « innovation et économie de la connaissance » (+28) et la priorité 4 « Environnement » (+20). Les priorités 2 « TIC » et 3 « Soutien aux entreprises » ont faiblement évoluées depuis le 19/11/09.

- l'importance de la programmation en faveur des priorités 1 – « Innovation et économie de la connaissance » et 6 – « Dimension territoriale du volet cohésion et DD » (mesure 2.3 et axe 4), (voir graphe 1 de la page précédente) pointée fin 2009, se confirme. La priorité 4 prend plus d'ampleur ;

- le graphe 2 souligne toujours la forte contribution de l'axe 1 à la priorité 1 – « Innovation et économie de la connaissance », de l'axe 3 à la priorité « environnement, risque et énergie dans une perspective de DD » et de l'axe 4 à la priorité 6 - « dimension territoriale » ;

- peu de mesures ne ciblent pas directement les priorités du CRSN mais restent en ligne avec les finalités globales (par exemple : Soutien à l'innovation pédagogique et au développement et à la modernisation des équipements de formation) ;

- la prédominance des maîtres d'ouvrage publics observée fin 2009 se confirme. Emergent notamment les collectivités territoriales (27% des projets 35% des montants). La sphère entrepreneuriale porte environ 1/5 des projets et montants programmés. Cette répartition s'explique par le rôle de relais joué par des structures publiques ou parapubliques dans le cadre des projets ciblés développement économique et les difficultés rencontrées pour toucher des entreprises.

2 - Actions du PO, exemplaires ou significatives au regard des objectifs du CRSN :

- Actions collectives de développement des scieries (participation FEDER 21 K € pour un coût total de 72 K €) : améliorer la compétitivité des industriels des entreprises du secteur de la première transformation du bois via de nouveaux produits et de nouveaux marchés ;

- Soutien au développement du e-commerce dans l'artisanat (79 133 € FEDER pour un coût total de 173 750 €). Le projet consiste à aider les TPE à développer la vente de produits et services en ligne ;

- Actions collectives Institut Pierre Vernier – Centre de transfert de technologie, regroupement / fusion des petites structures existantes.

- financement du Schéma Directeur d'aménagement de la desserte haut-débit sur le territoire de Belfort, Montbéliard et Héricourt.

- Réhabilitation de 36 logements sociaux à Dôle en efficacité énergétique pour arriver à un niveau BBC (174 020 € FEDER pour un coût total éligible de 973 920 €).

PO Compétitivité Régionale et Emploi co-financé par le FEDER Haute-Normandie

Juillet 2010 (Version 2)



Introduction : La présente fiche est produite dans le cadre de l'étude menée par la DATAR (en collaboration avec différents partenaires) confiée à EDATER. Elle a pour but de caractériser la contribution des 35 Programmes Opérationnels (FEDER et FSE) aux objectifs du CRSN.

Les résultats de ces travaux, consolidés au plan national, alimentent la réflexion sur l'opportunité d'adapter le CRSN en 2010. Ce profil simplifié du PO s'appuie sur l'exploitation des données PRESAGE fournies par l'ASP, arrêtées au **13 juillet 2010**. Cette fiche constitue une mise à jour de la fiche n°1 qui avait été produite sur la base des données du 15 novembre 2009.

Chiffres clés au 13-07-2010

	Région Haute-Normandie		France entière	
	Coût UE	Coût Total	Coût UE	Coût Total
Nombre de dossiers	239 13		195	
Montants prévus	219 311 261 €	686 943 785 €	8 015 518 835 €	22 385 026 960 €
Montants programmés	95 315 323 €	539 513 379 €	2 792 526 328 €	9 874 453 637 €
Montants payés	18 660 744 €	77 549 167 €	811 747 371 €	3 173 984 260 €
Taux de programmation	43,5 %	78,5 %	34,8 %	44,1 %

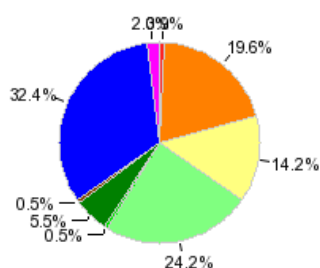
Source : ASP - PRESAGE au 13-07-2010 - Traitements EDATER

Estimation de la contribution du PO Haute-Normandie aux priorités du CRSN

Les montants maquetés ou programmés du PO (analysés au niveau le plus fin disponible dans PRESAGE) ont été affectés aux 6 grandes priorités du CRSN (partie Compétitivité régionale et emploi, fonds FEDER) selon une codification préalablement définie. Lorsque, à la lecture du PO et du DOMO, une sous-mesure du PO semblait répondre à plusieurs priorités (ou sous priorités) du CRSN, ce sont les 2 sous-priorités principalement concernées qui ont été retenues, avec une affectation à chacune de 50% de la programmation de la sous-mesure.

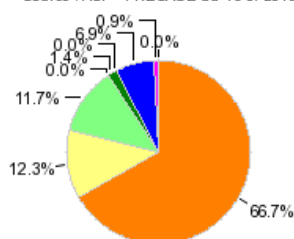
Répartition des dossiers par type de Maître d'ouvrage*

Source : ASP - PRESAGE au 13-07-2010



Répartition des montants UE programmés par Maître d'ouvrage*

Source : ASP - PRESAGE au 13-07-2010



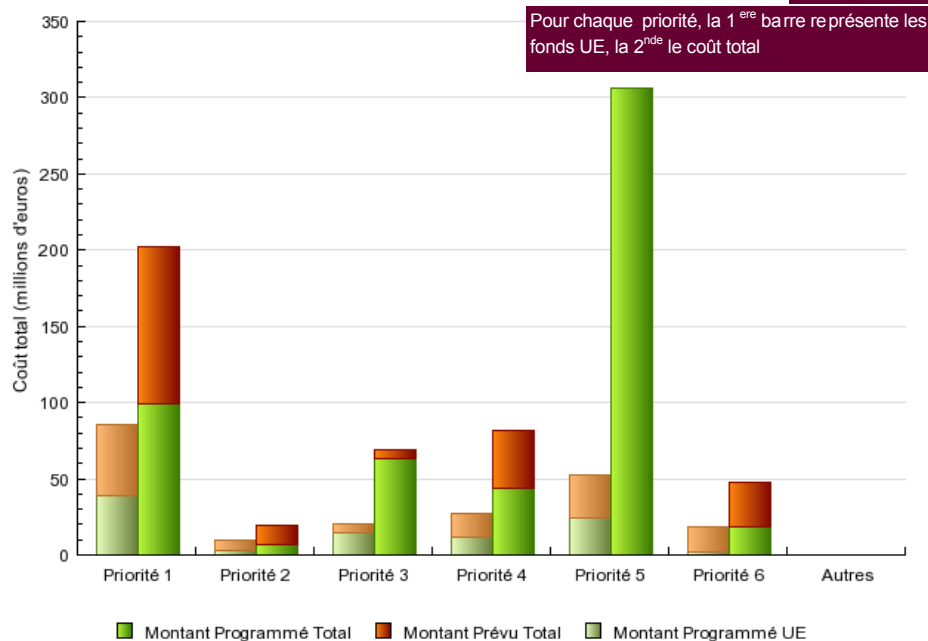
Ces graphiques portent sur 92 % des dossiers programmés

- Sphère publique - Services de l'Etat
- Sphère publique - Collectivités territoriales
- Sphère publique - Université et autre public
- Sphère entrepreneuriale - Entreprises sociétaires
- Sphère entrepreneuriale - Entreprises individuelles
- Sphère entrepreneuriale - Consulaires
- Sphère entrepreneuriale - Autres privés
- Sphère associative
- Autres privés (hors sphère entrepreneuriale)

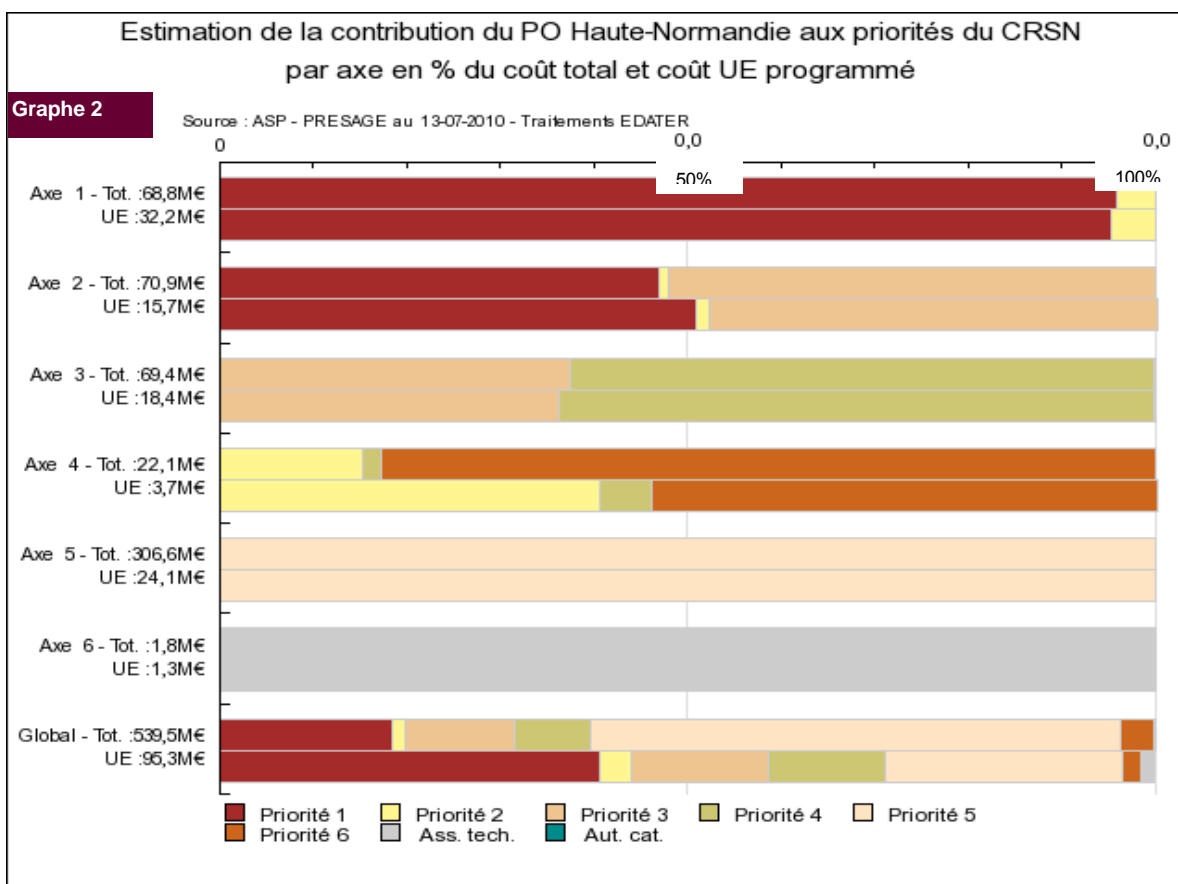
Contribution du PO Haute-Normandie aux priorités du CRSN (programmé et ventilation de la maquette)

Source : ASP - PRESAGE au 13-07-2010 - Traitements EDATER

Graph 1



- Priorité 1 - Promouvoir l'innovation et l'économie de la connaissance
- Priorité 2 - Développer les TIC au service de l'économie et de la société de l'information
- Priorité 3 - Soutenir les entreprises dans une démarche de développement territorial
- Priorité 4 - Protéger l'environnement, prévenir les risques et adapter les pratiques énergétiques dans une perspective de dev. dur.
- Priorité 5 - Développer les modes de transports alternatifs à la route pour les particuliers et les activités économiques
- Priorité 6 - Dimension territoriale (du volet « Cohésion et développement durable »)
- Autres catégories



Axe 1 – Dynamisation de l'économie de la connaissance pour une région compétitive
 Axe 2 – L'innovation au cœur des mutations économiques et sociales des entreprises
 Axe 3 – Une économie régionale respectueuse de l'environnement
 Axe 4 – L'amélioration des conditions de vie et le renforcement de la cohésion sociale et territoriale
 Axe 5 – Le transport au service des activités économiques et des particuliers
 Axe 6 – Assistance technique

Priorité 1 - Promouvoir l'innovation et l'économie de la connaissance
 Priorité 2 - Développer les TIC au service de l'économie et de la société de l'information
 Priorité 3 - Soutenir les entreprises dans une démarche de développement territorial
 Priorité 4 - Protéger l'environnement, prévenir les risques et adapter les pratiques énergétiques dans une perspective de développement durable
 Priorité 5 - Développer les modes de transports alternatifs à la route pour les particuliers et les activités économiques
 Priorité 6 - Dimension territoriale (du volet « Cohésion et développement durable »)
 Autres catégories

1 - Contribution du PO FEDER de la région Haute-Normandie aux priorités du CRSN

- le graphe 1 montre les fortes contributions du PO Haute-Normandie aux priorités 5 du CRSN « transports alternatifs » et 1 « innovation et économie de la connaissance ». La contribution du PO à la priorité 1 a ainsi doublée depuis 2009, de 45 à 100 M€ programmés, atteignant ainsi 50% de potentiel offert. De même, la contribution du PO à la priorité 3 a fortement augmenté depuis 2009, pour pratiquement atteindre le seuil maximum de programmation prévu par la maquette.
- le graphe 2 souligne la forte contribution actuelle des axes 1 et 2 du PO Haute Normandie à la priorité 1 « innovation et économie de la connaissance » et celle de l'axe 4 à la priorité « dimension territoriale »
- on note également que l'axe 3 du programme traduit une recherche d'équilibre entre la priorité 3 de « soutien des entreprises dans leurs démarches de développement territorial » et la priorité 4 du CRSN « protéger l'environnement, prévenir les risques et adapter les pratiques énergétiques... »
- la priorité 5 a bénéficié de l'engagement du grand projet d'infrastructure TCSP du Havre, dont le coût total (mais pas feder) supérieur aux estimations initiales explique l'importance de la barre verte sur le graphique 1
- Toutes les mesures du programme ont pu être directement reliées à des priorités du CRSN

2 - Actions du PO, exemplaires ou significatives au regard des objectifs du CRSN

- le fabricant de sacs plastiques PTL de Luneray a bénéficié du soutien du FEDER pour le développement d'un procédé de production innovant, permettant de réduire de 30 à 40 % l'impact carbone de la production du site
- le FEDER Haute Normandie à hauteur de 10,7 millions d'euros, la création d'un nouvel institut de recherches Biologique et Biomédicale (B2) qui marque une étape importante, dans l'évolution des recherches en neurosciences et en biologie. Ce nouvel institut offrira aux laboratoires et aux plates-formes labellisées les conditions de leur développement et du maintien de leur reconnaissance internationale et de créer une continuité du champ de recherche, des recherches les plus fondamentales jusqu'aux études cliniques.

PO Compétitivité Régionale et Emploi co-financé par le FEDER Île de France

Juillet 2010 (Version 2)



Introduction : La présente fiche est produite dans le cadre de l'étude menée par la DATAR (en collaboration avec différents partenaires) confiée à E DATER. Elle a pour but de caractériser la contribution des 3 5 Programmes Opérationnels (FEDER et FSE) aux objectifs du CRSN.

Les résultats de ces travaux, consolidés au plan national, alimentent la réflexion sur l'opportunité d'adapter le CRSN en 2010. Ce profil simplifié du PO s'appuie sur l'exploitation des données PRESAGE fournies par l'ASP, arrêtées au **13 juillet 2010**. Cette fiche constitue une mise à jour de la fiche n° 1 qui avait été produite sur la base des données du 15 novembre 2009.

Chiffres clés au 13-07-2010

	Région Ile-de-France		France entière	
	Coût UE	Coût Total	Coût UE	Coût Total
Nombre de dossiers	270 13		195	
Montants prévus	151 466 770 €	312 283 540 €	8 015 518 835 €	22 385 026 960 €
Montants programmé	50 394 526 €	193 597 893 €	2 792 526 328 €	9 874 453 637 €
Montants payé	7 153 943 €	25 357 106 €	811 747 371 €	3 173 984 260 €
Taux de programmation	33,3 %	62,0 %	34,8 %	44,1 %

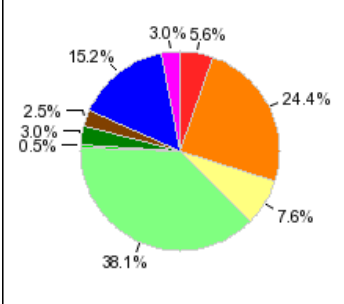
Source : ASP - PRESAGE au 13-07-2010 - Traitements EDATER

Estimation de la contribution du PO Île de France aux priorités du CRSN

Les montants maquetés ou programmés du PO (analysés au niveau le plus fin disponible dans PRESAGE) ont été affectés aux 6 grandes priorités du CRSN (partie Compétitivité régionale et emploi, fonds FEDER) selon une codification préalablement définie. Lorsque, à la lecture du PO et du DOMO, une sous-mesure du PO semblait répondre à plusieurs priorités (ou sous priorités) du CRSN, ce sont les 2 sous-priorités principalement concernées qui ont été retenues, avec une affectation à chacune de 50% de la programmation de la sous-mesure.

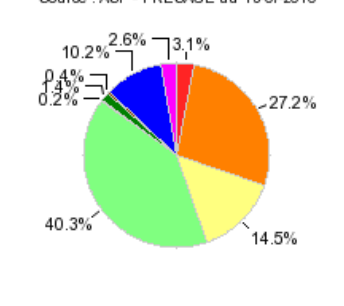
Répartition des dossiers par type de Maître d'ouvrage*

SOURCE : ASP - PRESAGE au 13-07-2010



Répartition des montants programmés par Maître d'ouvrage*

SOURCE : ASP - PRESAGE au 13-07-2010



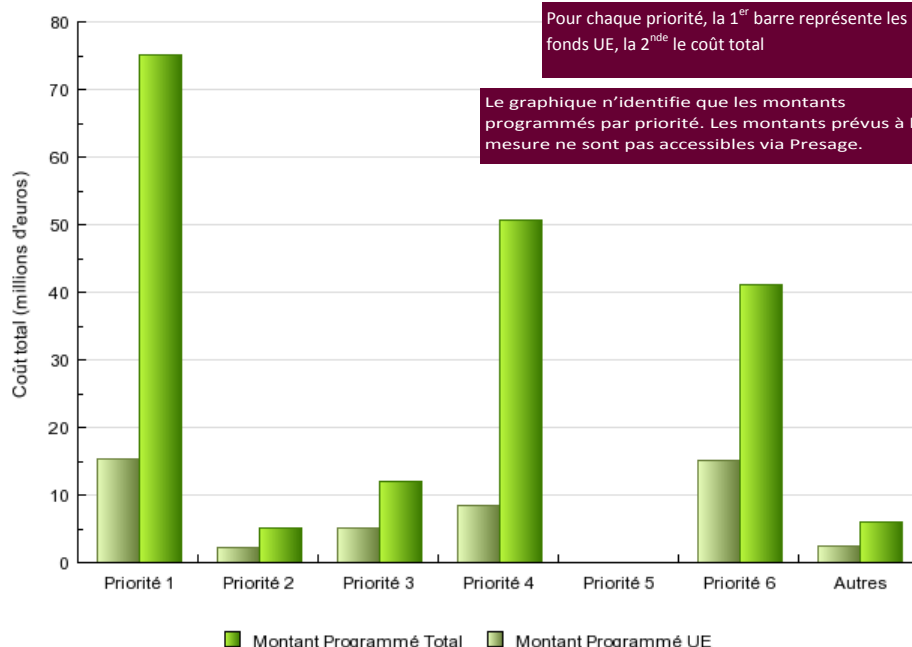
Ces graphiques portent sur 69 % des dossiers programmés

- Sphère publique - Services de l'Etat
- Sphère publique - Collectivités territoriales
- Sphère publique - Université et autre public
- Sphère entrepreneuriale - Entreprises sociétaires
- Sphère entrepreneuriale - Entreprises individuelles
- Sphère entrepreneuriale - Consulaires
- Sphère associative
- Autres privés (hors sphère entrepreneuriale)

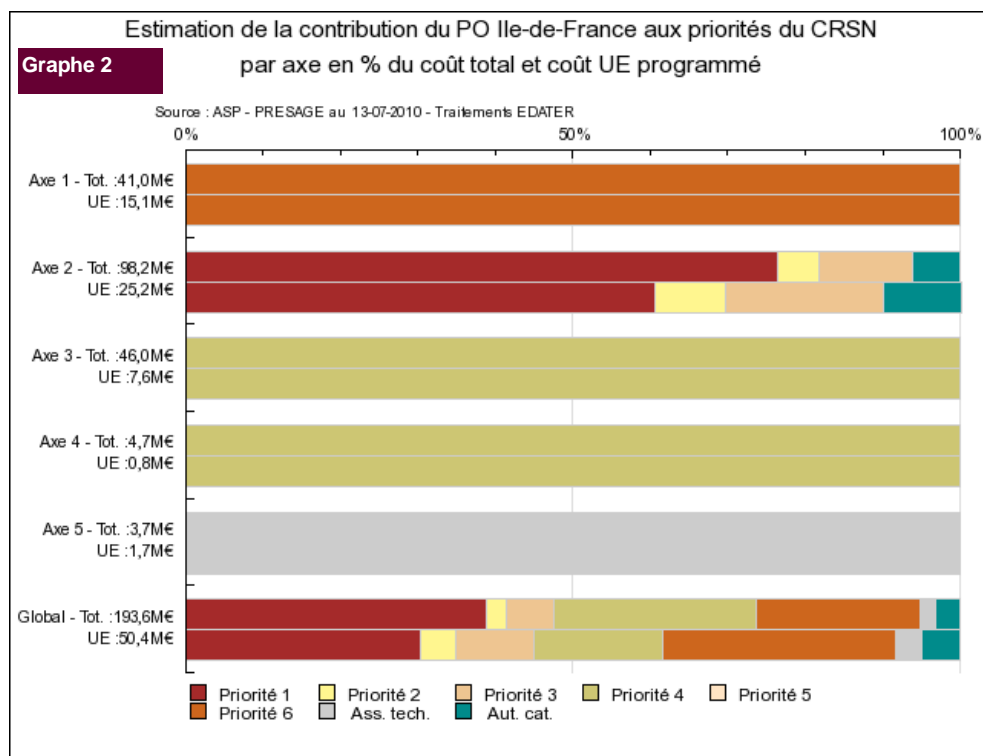
Contribution du PO Ile-de-France aux priorités du CRSN (programmé)

SOURCE : ASP - PRESAGE au 13-07-2010 - Traitements EDATER

Graphique 1



- Priorité 1 - Promouvoir l'innovation et l'économie de la connaissance
- Priorité 2 - Développer les TIC au service de l'économie et de la société de l'information
- Priorité 3 - Soutenir les entreprises dans une démarche de développement territorial
- Priorité 4 - Protéger l'environnement, prévenir les risques et adapter les pratiques énergétiques dans une perspective de dev. dur.
- Priorité 5 - Développer les modes de transports alternatifs à la route pour les particuliers et les activités économiques
- Priorité 6 - Dimension territoriale (du volet « Cohésion et développement durable »)
- Autres catégories



Axe 1 – Développement des projets urbains dans les zones les plus en difficulté

Axe 2 – Favoriser l'innovation technologique et renforcer la compétitivité du tissu économique francilien

Axe 3 – Agir pour l'environnement et le développement durable de la région

Axe 4 – Programme interrégional Plan Seine pour la prévention des risques inondations

Axe 5 – Assistance Technique

Priorité 1 - Promouvoir l'innovation et l'économie de la connaissance

Priorité 2 - Développer les TIC au service de l'économie et de la société de l'information

Priorité 3 - Soutenir les entreprises dans une démarche de développement territorial

Priorité 4 - Protéger l'environnement, prévenir les risques et adapter les pratiques énergétiques dans une perspective de développement durable

Priorité 5 - Développer les modes de transports alternatifs à la route pour les particuliers et les activités économiques

Priorité 6 - Dimension territoriale (du volet « Cohésion et développement durable »)

Autres catégories

1 - Contribution du PO FEDER de la région Île de France aux priorités du CRSN

- Le graphique 1 montre une forte contribution du PO Île de France à la priorité 1 du CRSN « innovation et économie de la connaissance », 4 « protection de l'environnement et prévention des risques ». La programmation concernant la priorité 4 a particulièrement augmenté depuis novembre 2009, de 6 M€ à 50 M€ en juillet 2010. Cette évolution est principalement due aux efforts ciblés sur l'efficacité énergétique du logement social. Enfin, comme en novembre 2009, aucun montant programmé ne correspond à la priorité 5 « transports alternatifs ».

- Les entreprises, particulièrement les entreprises sociétaires, voient leur part reculer tant en dossiers portés qu'en montant programmés. En effet, le privé représentait plus de 50% des dossiers portés correspondant à presque autant des montants programmés en novembre 2009, pour à peine 39% des dossiers et 41% des montants programmés en juillet 2010.

- Le graphique 2 montre une légère évolution du poids de chaque priorité au sein du coût total programmé. Ainsi, la priorité 4 « protection de l'environnement et prévention des risques » gagne plus de 15 points, de moins de 10% à 25%. A l'inverse, la priorité 3, représentant 15% du total en novembre 2009, ne représente plus qu'environ 5% du total en juillet 2010.

2 - Actions du PO, exemplaires ou significatives au regard des objectifs du CRSN

- **Mise à disposition mutualisée d'un système externalisé de gestion intégrée** pour TPE-PME franciliennes de l'habillement portée par le Syndicat de Paris de la mode féminine. Cette action permettra aux entreprises d'améliorer leur suivi de gestion depuis l'approvisionnement des matières premières et des composants chez les fournisseurs jusqu'à la livraison des produits aux clients : schémas techniques, ordres de fabrication, suivi des stocks, suivi des temps, gestion des coûts, factures, bons de livraison, etc. Montant de l'opération : 580 K€ TTC de coût éligible dont 171 K€, soit 29,51% du coût éligible financés par les fonds FEDER.

- **Création du Centre de Recherche Clinique et Translationnelle Sud-Francilien** qui a pour vocation le développement et l'organisation d'une médecine innovante et régénérative personnalisée à l'interface des laboratoires, des hôpitaux et des industries pharmaceutiques. Ce centre est particulièrement spécialisé dans les maladies génétiques et les applications biomédicales issues de la génomique et de la recherche sur cellules souches. La demande de FEDER (1,52 M€) porte sur l'acquisition des équipements technologiques du futur CRCT et sur les frais de fonctionnement et de gestion liés à la mise en œuvre du projet.

- **Centrale Paris entrepreneuriat** : Le projet « Centrale Paris Entrepreneuriat » est un dispositif structurant visant à renforcer le potentiel de création d'entreprises innovantes rassemblées au sein de l'incubateur de l'Ecole. Ce projet se veut être la première brique d'un projet à long terme, en discussion avec les collectivités locales, visant à fixer durablement des entreprises sur le Sud des Hauts-de-Seine. Montant de l'opération : 351 K€ TTC de coût éligible dont 134 K€, soit 38,42% du coût éligible financé par les fonds FEDER.

PO Compétitivité Régionale et Emploi co-financé par le FEDER Languedoc-Roussillon

Juillet 2010 (Version 2)



Introduction : La présente fiche est produite dans le cadre de l'étude menée par la DATAR (en collaboration avec différents partenaires) confiée à E DATER. Elle a pour but de caractériser la contribution des 35 Programmes Opérationnels (FEDER et FSE) aux objectifs du CRSN.

Les résultats de ces travaux, consolidés au plan national, alimentent la réflexion sur l'opportunité d'adapter le CRSN en 2010. Ce profil simplifié du PO s'appuie sur l'exploitation des données PRESAGE fournies par l'ASP, arrêtées au **13 juillet 2010**. Cette fiche constitue une mise à jour de la fiche n°1 qui avait été produite sur la base des données du 15 novembre 2009.

Chiffres clés au 13-07-2010	Région Languedoc-Roussillon		France entière	
	Coût UE	Coût Total	Coût UE	Coût Total
Nombre de dossiers	795 13		195	
Montants prévus	270 420 027 €	817 885 771 €	8 015 518 835 €	22 385 026 960 €
Montants programmés	102 129 505 €	425 399 357 €	2 792 526 328 €	9 874 453 637 €
Montants payés	32 287 609 €	152 761 734 €	811 747 371 €	3 173 984 260 €
Taux de programmation	37,8 %	52,0 %	34,8 %	44,1 %

Source : ASP - PRESAGE au 13-07-2010 - Traitements EDATER

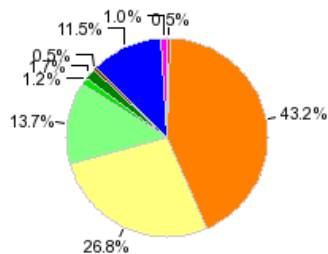
Estimation de la contribution du PO Languedoc-Roussillon aux priorités du CRSN

Les montants maquetés ou programmés du PO (analysés au niveau le plus fin disponible dans PRESAGE) ont été affectés aux 6 grandes priorités du CRSN (partie Compétitivité régionale et emploi, fonds FEDER) selon une codification préalablement définie. Lorsque, à la lecture du PO et du DOMO, une sous-mesure du PO semblait répondre à plusieurs priorités (ou sous priorités) du CRSN, ce sont les 2 sous-priorités principalement concernées qui ont été retenues, avec une affectation à chacune de 50% de la programmation de la sous-mesure.

Répartition des dossiers par type de Maître d'ouvrage*

Types de maîtres d'ouvrage

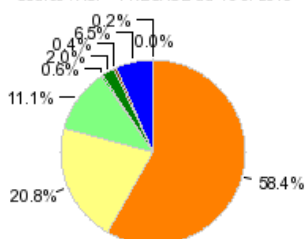
Source : ASP - PRESAGE au 13-07-2010



Répartition des montants programmés par Maître d'ouvrage*

Montant programmé

Source : ASP - PRESAGE au 13-07-2010



Ces graphiques portent sur 69 % des dossiers programmés.

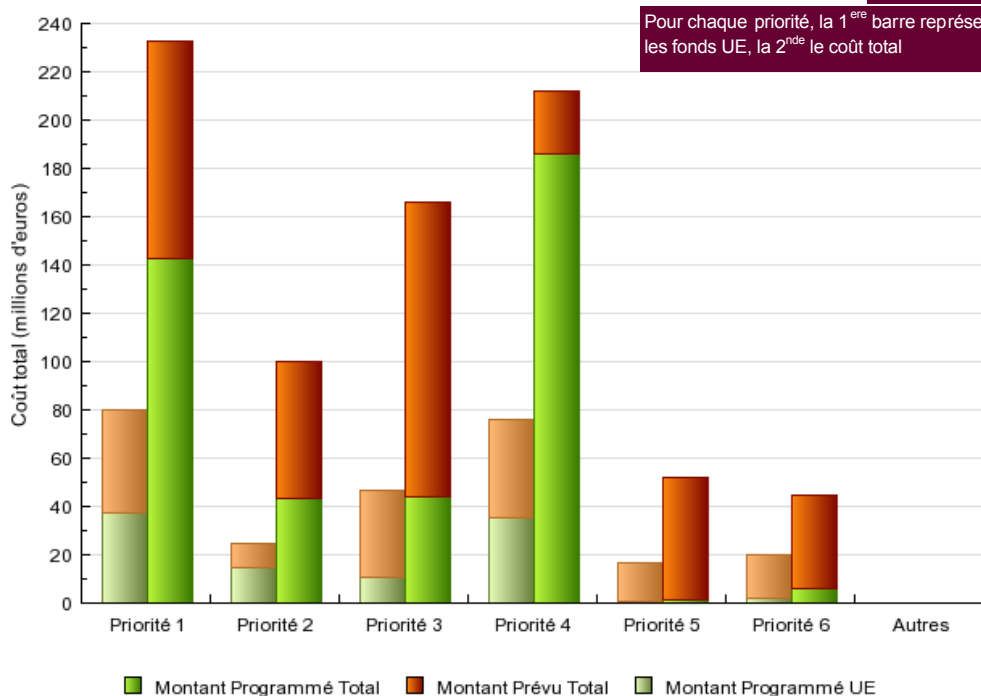


Contribution du PO Languedoc-Roussillon aux priorités du CRSN (programmés et ventilation de la maquette)

Source : ASP - PRESAGE au 13-07-2010 - Traitements EDATER

Graph 1

Pour chaque priorité, la 1^{ère} barre représente les fonds UE, la 2^{ème} le coût total

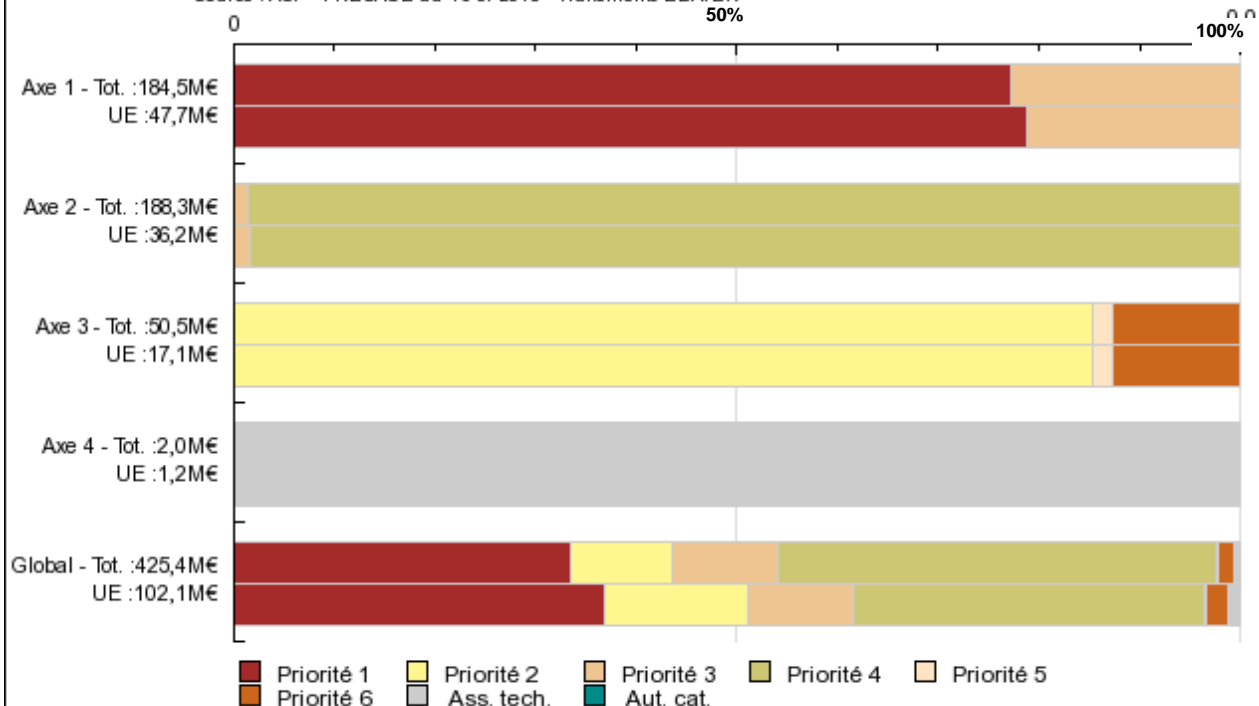


- Priorité 1 - Promouvoir l'innovation et l'économie de la connaissance
- Priorité 2 - Développer les TIC au service de l'économie et de la société de l'information
- Priorité 3 - Soutenir les entreprises dans une démarche de développement territorial
- Priorité 4 - Protéger l'environnement, prévenir les risques et adapter les pratiques énergétiques dans une perspective de développement durable
- Priorité 5 - Développer les modes de transports alternatifs à la route pour les particuliers et les activités économiques
- Priorité 6 - Dimension territoriale (du volet « Cohésion et développement durable »)
- Autres catégories

Estimation de la contribution du PO Languedoc-Roussillon aux priorités du CRSN par axe en % du coût total et coût UE programmé

Graphe 2

Source : ASP - PRESAGE au 13-07-2010 - Traitements EDATER



Axe 1 – Développer le potentiel régional de l'innovation
Axe 2 – Développer les TIC au service de la compétitivité des entreprises et des territoires
Axe 3 – Agir en faveur de l'attractivité et de la compétitivité des territoires
Axe 4 – Assistance technique

Priorité 1 - Promouvoir l'innovation et l'économie de la connaissance
Priorité 2 - Développer les TIC au service de l'économie et de la société de l'information
Priorité 3 - Soutenir les entreprises dans une démarche de développement territorial
Priorité 4 - Protéger l'environnement, prévenir les risques et adapter les pratiques énergétiques, dans une perspective de développement durable
Priorité 5 - Développer les modes de transports alternatifs à la route pour les particuliers et les activités économiques
Priorité 6 - Dimension territoriale (du volet « Cohésion et développement durable »)
Autres catégories

1 - Contribution du PO FEDER de la région Languedoc-Roussillon aux priorités du CRSN

- Le graphe 1 reflète la très forte contribution du PO Languedoc-Roussillon à la priorité 1 du CRSN (Innovation) et 4 du CRSN (Environnement) et dans une moindre mesure à la priorité 3 (Développement territorial). Depuis novembre 2009, la priorité 4 a fortement progressé (+50 M€), ainsi que la priorité 1 (+80 M€). En revanche, la dynamique de programmation de la priorité 5 « transport alternatifs » et de la priorité 3 (Développement territorial) apparaissent plus faible.

- La **sphère entrepreneuriale** (notamment les entreprises), comme **maître d'ouvrage** directement bénéficiaire de subventions apparaît peu représentée (17%) dans l'ensemble des dossiers programmés et « capte » seulement 13,7% de ses montants programmés. La nouvelle typologie met également en exergue la place des collectivités (58%) et de l'Université (20%). En cumulé la **sphère publique** représente près de 80% des montants programmés. Depuis 2009, on observe une forte progression de la sphère publique, tant en dossiers portés qu'en montants programmés (environ 35 points de plus en nombre de dossiers portés et 25 points de plus en montants).

- Le **graphe 2** illustre la forte place de la priorité 4 (Environnement) au sein du coût total programmé global (plus de 40%) qui tient principalement à la dynamique des projets d'efficacité énergétique dans le logement social (depuis mi-2009). On peut aussi constater une progression de la part de la priorité 1 « innovation et économie de la connaissance » dans l'ensemble programmé.

2 - Actions du PO, exemplaires ou significatives au regard des objectifs du CRSN

- Convention JEREMIE (22/10/2008) donnant naissance à un fonds de soutien à l'innovation (30 M€ en coût total, 15 M€ de FEDER).

- Num'Hér@ult, boucle numérique du département de l'Hérault constitue le premier projet de ce type en Europe (900km de fibres optiques ont été posées pour organiser le réseau de collecte, raccorder tous les répartiteurs de France Télécom et desservir 135 zones d'activité en très haut débit ; coût total de 60,7 M d'Euros, pour 7,4 M€ de FEDER).

- Grand projet de réaménagement du port de Sète (Coût total : 77,6M d'€, pour 15 M€ de FEDER)

- Grand projet de protection et d'aménagement du Lido de Sète à Marseille, adopté par la Commission Européenne le 30/11/2009, est emblématique de la contribution de ce PO à la priorité 4 (coût total : 55.1 M€, 8.1 M€ de FEDER).

PO Compétitivité Régionale et Emploi co-financé par le FEDER Limousin

Juillet 2010 (Version 2)



Introduction : La présente fiche est produite dans le cadre de l'étude menée par la DATAR (en collaboration avec différents partenaires) confiée à E DATER. Elle a pour but de caractériser la contribution des 35 Programmes Opérationnels (FEDER et FSE) aux objectifs du CRSN.

Les résultats de ces travaux, consolidés au plan national, alimentent la réflexion sur l'opportunité d'adapter le CRSN en 2010. Ce profil simplifié du PO s'appuie sur l'exploitation des données PRESAGE fournies par l'ASP, arrêtées au **13 juillet 2010**. Cette fiche constitue une mise à jour de la fiche n°1 qui avait été produite sur la base des données du 15 novembre 2009.

Chiffres clés au 13-07-2010	Région Limousin		France entière	
	Coût UE	Coût Total	Coût UE	Coût Total
Nombre de dossiers	682		13 195	
Montants prévus	127 259 135 €	566 902 823 €	8 015 518 835 €	22 385 026 960 €
Montants programmés	67 229 701 €	379 677 821 €	2 792 526 328 €	9 874 453 637 €
Montants payés	17 561 230 €	114 792 464 €	811 747 371 €	3 173 984 260 €
Taux de programmation	52,8 %	67,0 %	34,8 %	44,1 %

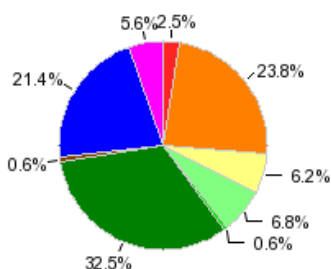
Source : ASP - PRESAGE au 13-07-2010 - Traitements EDATER

Estimation de la contribution du PO Limousin aux priorités du CRSN

Les montants maquettés ou programmés du PO (analysés au niveau le plus fin disponible dans PRESAGE) ont été affectés aux 6 grandes priorités du CRSN (partie Compétitivité régionale et emploi, fonds FEDER) selon une codification préalablement définie. Lorsque, à la lecture du PO et du DOMO, une sous-mesure du PO semblait répondre à plusieurs priorités (ou sous priorités) du CRSN, ce sont les 2 sous-priorités principalement concernées qui ont été retenues, avec une affectation à chacune de 50% de la programmation de la sous-mesure.

Répartition des dossiers par type de Maître d'ouvrage*

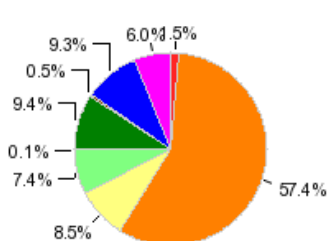
Source : ASP - PRESAGE au 13-07-2010



Répartition des montants programmés par Maître d'ouvrage*

Montant programmé UE

Source : ASP - PRESAGE au 13-07-2010

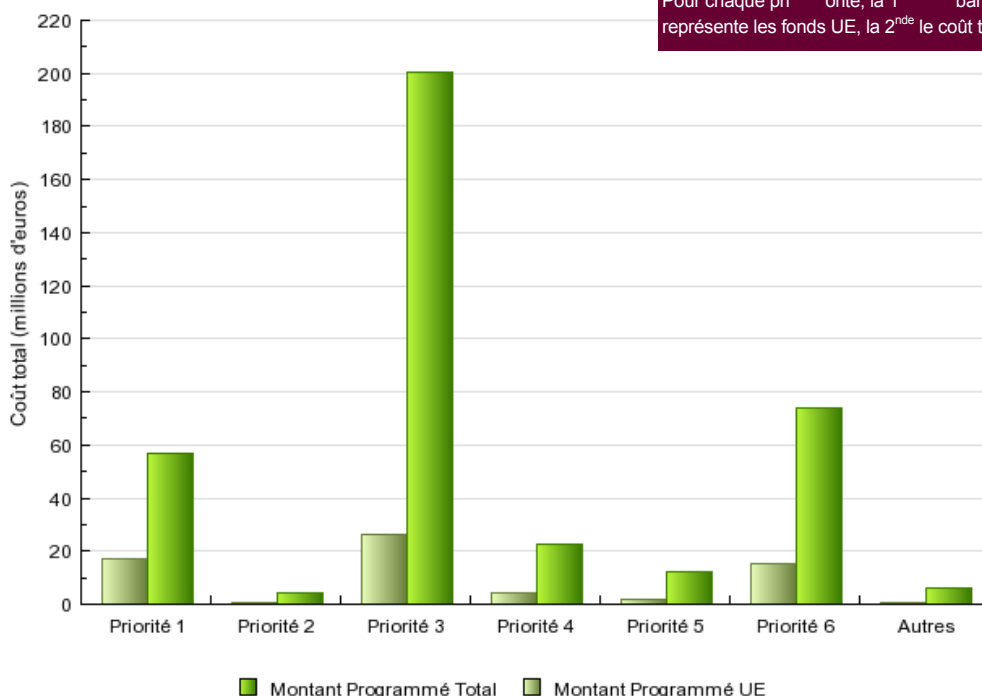


Contribution du PO Limousin aux priorités du CRSN (programmé)

Source : ASP - PRESAGE au 13-07-2010 - Traitements EDATER

Graphique 1

Pour chaque priorité, la 1^{ère} barre représente les fonds UE, la 2^{ème} le coût total



Ces graphiques portent sur 47 % des dossiers programmés

- Sphère publique - Services de l'Etat
- Sphère publique - Collectivités territoriales
- Sphère publique - Université et autre public
- Sphère entrepreneuriale - Entreprises sociétaires
- Sphère entrepreneuriale - Entreprises individuelles
- Sphère entrepreneuriale - Consulaires
- Sphère entrepreneuriale - Autres privées
- Sphère associative
- Autres privés (hors sphère entrepreneuriale)

- Priorité 1 - Promouvoir l'innovation et l'économie de la connaissance
- Priorité 2 - Développer les TIC au service de l'économie et de la société de l'information
- Priorité 3 - Soutenir les entreprises dans une démarche de développement territorial
- Priorité 4 - Protéger l'environnement, prévenir les risques et adapter les pratiques énergétiques dans une perspective de dev. dur.
- Priorité 5 - Développer les modes de transports alternatifs à la route pour les particuliers et les activités économiques
- Priorité 6 - Dimension territoriale (du volet « Cohésion et développement durable »)
- Autres catégories

Etude commandée par l'Union Européenne dans le cadre du programme Europact

Datar

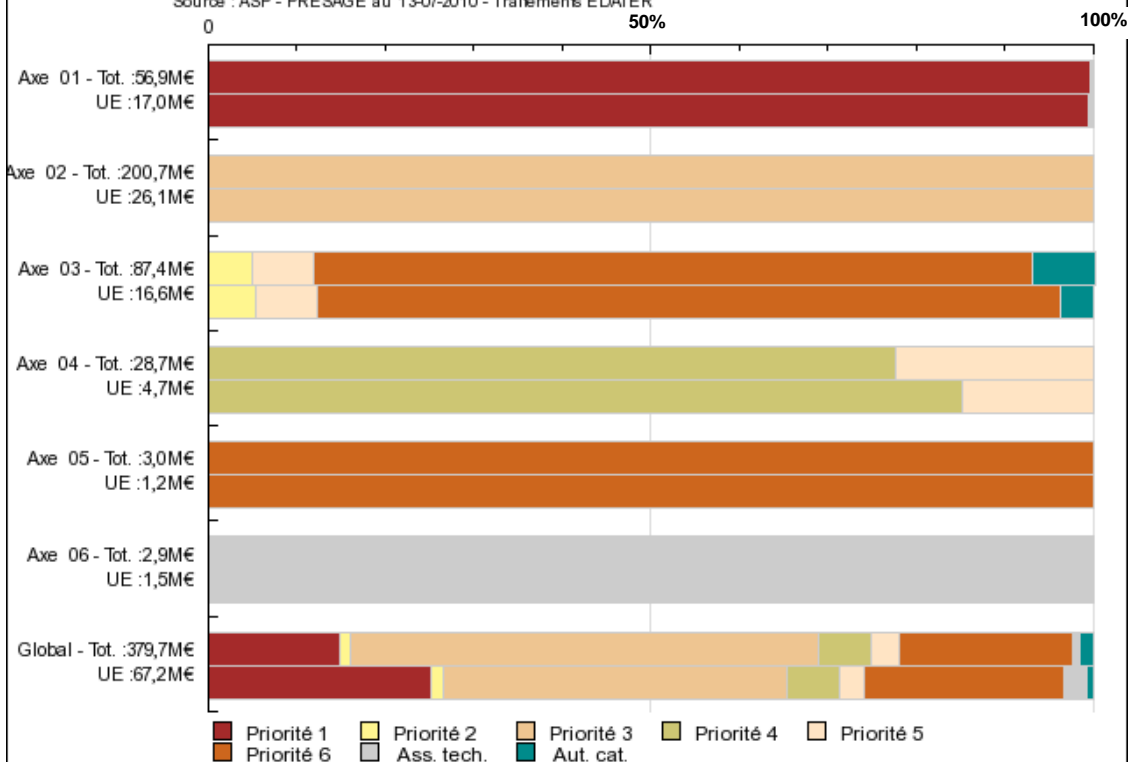
avec l'EUROPACT



Graphe 2

Estimation de la contribution du PO Limousin aux priorités du CRSN par axe en % du coût total et coût UE programmé

Source : ASP - PRESAGE au 13-07-2010 - Traitements EDATER



Axe 01 - Formation, recherche, transfert de technologie

Axe 02 - Compétitivité des entreprises et emploi

Axe 03 - Accueil et attractivité des territoires

Axe 04 - Environnement - développement durable

Axe 05 - Coopération

Axe 06 - Assistance technique

Priorité 1 - Promouvoir l'innovation et l'économie de la connaissance

Priorité 2 - Développer les TIC au service de l'économie et de la société de l'information

Priorité 3 - Soutenir les entreprises dans une démarche de développement territorial

Priorité 4 - Protéger l'environnement, prévenir les risques et adapter les pratiques énergétiques, dans une perspective de dév. dur.

Priorité 5 - Développer les modes de transports alternatifs à la route pour les particuliers et les activités économiques

Priorité 6 - Dimension territoriale (du volet « Cohésion et développement durable »)

Autres catégories

Contribution du PO FEDER Limousin aux priorités du CRSN

- Le taux de programmation global a augmenté de 11 points depuis le 19/11/09 passant de 41,9 à 52,8% en coût UE. Les priorités ayant le plus fortement bénéficié de cette hausse sont la priorité 6 « dimension territoriale » (+ 20 M€ en coût total), la priorité 1 « innovation et économie de la connaissance » (+ 15) et la priorité 3 « Soutien aux entreprises » (+18). Les priorités 4 « Environnement », 2 « TIC » et 5 « dimension territoriale » ont faiblement évolué depuis le 19/11/09.

- La dynamique de programmation se confirme et illustre un investissement significatif en faveur des priorités 3 et 6 ;

- En termes de maîtrise d'ouvrage, les entreprises (40% des dossiers) et les collectivités territoriales (57% des €) émergent ;

- Le graphique 2 reste inchangé et souligne la très forte contribution de l'axe 1 à la priorité 1 « Innovation et économie de la connaissance », de l'axe 2 à la priorité 3 « le soutien aux entreprises dans une démarche de développement territorial ». Les axes 5 et 3 participent très fortement à la priorité 6 « Dimension territoriale ».

Actions du PO, exemplaires ou significatives au regard des objectifs du CRSN :

- NATURWOOD LIMOUSIN investissement matériel (matériel d'exploitation) 66 K€ FEDER

- DOUGLAS STRUCTURES construction d'un bâtiment coût total - Coût total : 657 K€ dont 49K€ de FEDER

- CCI de Limoges dans le cadre d'objectif création : mise en œuvre d'un dispositif d'accueil, d'information et d'accompagnement de porteurs de projet (création, reprise d'entreprise) - Coût total : 222 K (100% FEDER)

- Installation d'un chauffage par géothermie pour un bâtiment halte garderie, crèche et relais assistantes maternelles – Communauté de Communes de l'Issaure - Coût total : 58 K€ dont 10 K€ de FEDER

- Production d'eau chaude par énergie solaire – EHPAD Argentat - Coût total : 93,8 K€ dont 23 K€ de FEDER

- Achèvement du Centre européen de la Céramique, permettant la concentration en un même lieu d'1/3 de la recherche publique dans ce domaine stratégique et construction d'un nouveau bâtiment destiné à rassembler les moyens de l'institut de recherche X LIM (4,7 M euros pour ces deux projets).

- RUR@CT : CR Limousin : Programme pour la Cohésion Territoriale et le potentiel d'innovation des zones rurales (50 régions UE associées) – Coût total : 1 M€ dont 500 K€ de FEDER

PO Compétitivité Régionale et Emploi co-financé par le FEDER Lorraine

Juillet 2010 (Version 2)



Introduction : La présente fiche est produite dans le cadre de l'étude menée par la DATAR (en collaboration avec différents partenaires) confiée à E DATER. Elle a pour but de caractériser la contribution des 35 Programmes Opérationnels (FEDER et FSE) aux objectifs du CRSN.

Les résultats de ces travaux, consolidés au plan national, alimentent la réflexion sur l'opportunité d'adapter le CRSN en 2010. Ce profil simplifié du PO s'appuie sur l'exploitation des données PRESAGE fournies par l'ASP, arrêtées au **13 juillet 2010**. Cette fiche constitue une mise à jour de la fiche n°1 qui avait été produite sur la base des données du 15 novembre 2009.

Chiffres clés au 13-07-2010

	Région Lorraine		France entière	
	Coût UE	Coût Total	Coût UE	Coût Total
Nombre de dossiers	616 13		195	
Montants prévus	329 406 415 €	1 087 826 925 €	8 015 518 835 €	22 385 026 960 €
Montants programmés	122 870 948 €	529 539 320 €	2 792 526 328 €	9 874 453 637 €
Montants payés	40 729 753 €	185 672 821 €	811 747 371 €	3 173 984 260 €
Taux de programmation	37,3 %	48,7 %	34,8 %	44,1 %

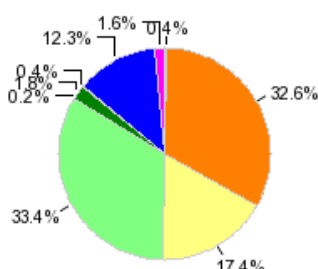
Source : ASP - PRESAGE au 13-07-2010 - Traitements EDATER

Estimation de la contribution du PO Lorraine aux priorités du CRSN

Les montants maquetés ou programmés du PO (analysés au niveau le plus fin disponible dans PRESAGE) ont été affectés aux 6 grandes priorités du CRSN (partie Compétitivité régionale et emploi, fonds FEDER) selon une codification préalablement définie. Lorsque, à la lecture du PO et du DOMO, une sous-mesure du PO semblait répondre à plusieurs priorités (ou sous priorités) du CRSN, ce sont les 2 sous-priorités principalement concernées qui ont été retenues, avec une affectation à chacune de 50% de la programmation de la sous-mesure.

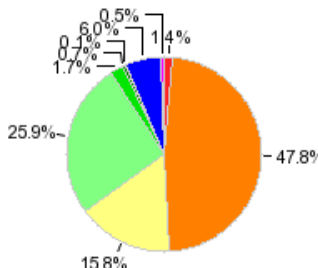
Répartition des dossiers par type de Maître d'ouvrage*

Source : ASP - PRESAGE au 13-07-2010



Répartition des montants programmés par Maître d'ouvrage*

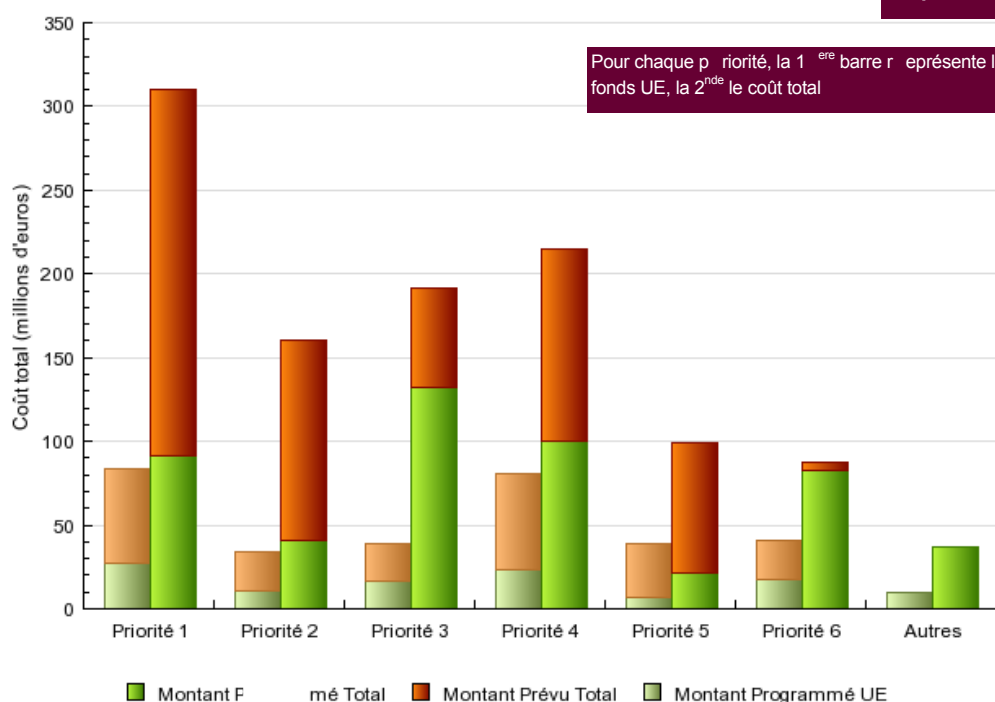
Source : ASP - PRESAGE au 13-07-2010



Contribution du PO Lorraine aux priorités du CRSN (programmé et ventilation de la maquette)

Source : ASP - PRESAGE au 13-07-2010 - Traitements EDATER

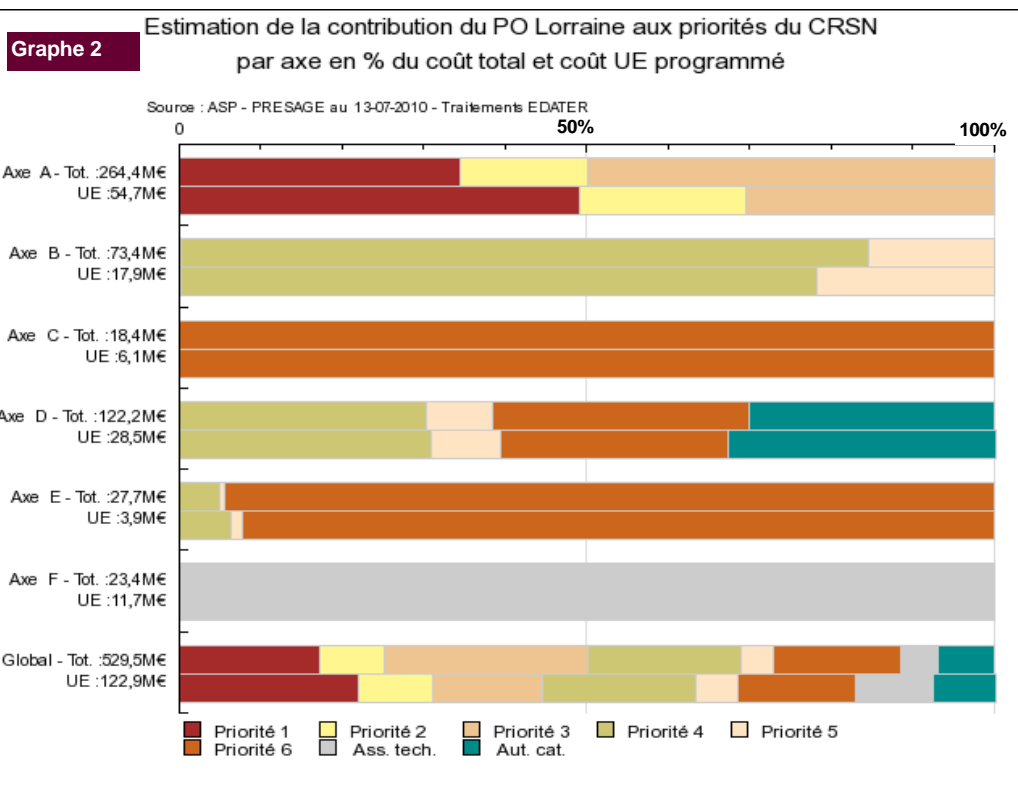
Graph 1



Ces graphiques portent sur 82 % des dossiers programmés

- Sphère publique - Services de l'Etat
- Sphère publique - Collectivités territoriales
- Sphère publique - Universités et autres publics
- Sphère entrepreneuriale - Entreprises sociétaires
- Sphère entrepreneuriale - Entreprises individuelles
- Sphère entrepreneuriale - Consulaires
- Sphère entrepreneuriale - Autres privés
- Sphère associative
- Autres privés (hors sphère entrepreneuriale)

- Priorité 1 - Promouvoir l'innovation et l'économie de la connaissance
- Priorité 2 - Développer les TIC au service de l'économie et de la société de l'information
- Priorité 3 - Soutenir les entreprises dans une démarche de développement territorial
- Priorité 4 - Protéger l'environnement, prévenir les risques et adapter les pratiques énergétiques dans une perspective de développement durable
- Priorité 5 - Développer les modes de transports alternatifs à la route pour les particuliers et les activités économiques
- Priorité 6 - Dimension territoriale (du volet « Cohésion et développement durable »)
- Autres catégories



Axe A – Développer l'innovation, la recherche, la compétitivité et les TIC
 Axe B – Promouvoir le développement durable et la lutte contre l'effet de serre
 Axe C – Soutenir la politique de la ville
 Axe D – Soutenir des enjeux majeurs pour le développement de la Lorraine
 Axe E – Programme interrégional Massif des Vosges
 Axe F – Assistance technique

1 - Contribution du PO FEDER de la région Lorraine aux priorités du CRSN

- Le graphe 1 souligne la forte contribution du PO Lorraine aux priorités 6 p riorités du CRSN mais particulièrement à travers la priorité 1 – Inno vation et écon omie de la conn aissance (350 millions d'€ p révus). D epuis n ovembre 2 009, e n t rme de programmation, les évolutions les plus importantes concernent les priorités 4 (environnement) et 6 (volet territorial) qui ont doublé. Près d'un tiers des dossiers est porté par les collectivités locales (48% des montants programmés). La répartition des dossiers portés par la sphère entrepreneuriale est identique (33%) à 2009.

- le graphe 2 montre que le poids des priorités dans chacun des axes est similaire à la photographie dressée en novembre 2009. Toutefois, on observe un rééquilibrage de s priorités d ans la dynamique de p rogrammation d u fait n otamment de la mon tée en puissance des priorités 4 (environnement) et 6 (volet territorial).

- de rares mesures ne ciblent pas directement les priorités du CRSN (par exemple : services à la population et tourisme)

2 - Actions du PO, exemplaires ou significatives au regard des objectifs du CRSN :

- C.H.U. de Nancy = Plate-forme de recherche clinique en cytomique du pôle laboratoire du centre (montant FEDER 299 K€)
- Université Henri POINCARÉ : Equipement d'une plateforme de test anti-tumoraux (montant FEDER 145 K€)
- I.N.R.I.A. de Villers les Nancy : Développement d'un laboratoire haute sécurité en virologie informatique (montant FEDER 200 K€)
- Université Paul VERLAINE à Metz : Réhabilitation des sols pollués grâce à l'association des bactéries du sol et de miscanthus X giganteus et valorisation des déchets associés (montant FEDER 34,9 K€)

PO Compétitivité Régionale et Emploi co-financé par le FEDER Midi-Pyrénées

Juillet 2010 (Version 2)



Introduction : La présente fiche est produite dans le cadre de l'étude menée par la DATAR (en collaboration avec différents partenaires) confiée à E DATER. Elle a pour but de caractériser la contribution des 35 Programmes Opérationnels (FEDER et FSE) aux objectifs du CRSN.

Les résultats de ces travaux, consolidés au plan national, alimentent la réflexion sur l'opportunité d'adapter le CRSN en 2010. Ce profil simplifié du PO s'appuie sur l'exploitation des données PRESAGE fournies par l'ASP, arrêtées au **13 juillet 2010**. Cette fiche constitue une mise à jour de la fiche n°1 qui avait été produite sur la base des données du 15 novembre 2009.

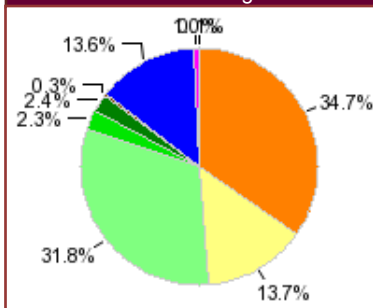
Chiffres clés au 13-07-2010	Région Midi-Pyrénées		France entière	
	Coût UE	Coût Total	Coût UE	Coût Total
Nombre de dossiers	1 204		13 195	
Montants prévus	430 023 629 €	1 175 412 523 €	8 015 518 835 €	22 385 026 960 €
Montants programmés	189 322 314 €	769 389 167 €	2 792 526 328 €	9 874 453 637 €
Montants payés	55 339 510 €	268 452 240 €	811 747 371 €	3 173 984 260 €
Taux de programmation	44,0 %	65,5 %	34,8 %	44,1 %

Source : ASP - PRESAGE au 13-07-2010 - Traitements EDATER

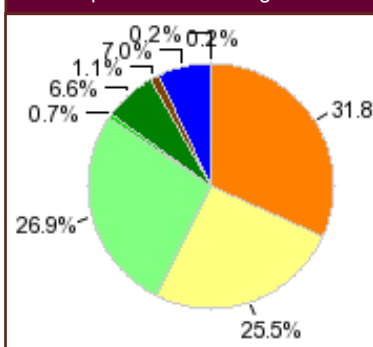
Estimation de la contribution du PO Midi-Pyrénées aux priorités du CRSN

Les montants maquetés ou programmés du PO (analysés au niveau le plus fin disponible dans PRESAGE) ont été affectés aux 6 grandes priorités du CRSN (partie Compétitivité régionale et emploi, fonds FEDER) selon une codification préalablement définie. Lorsque, à la lecture du PO et du DOMO, une sous-mesure du PO semblait répondre à plusieurs priorités (ou sous priorités) du CRSN, ce sont les 2 sous-priorités principalement concernées qui ont été retenues, avec une affectation à chacune de 50% de la programmation de la sous-mesure.

Répartition des dossiers par type de Maître d'ouvrage*



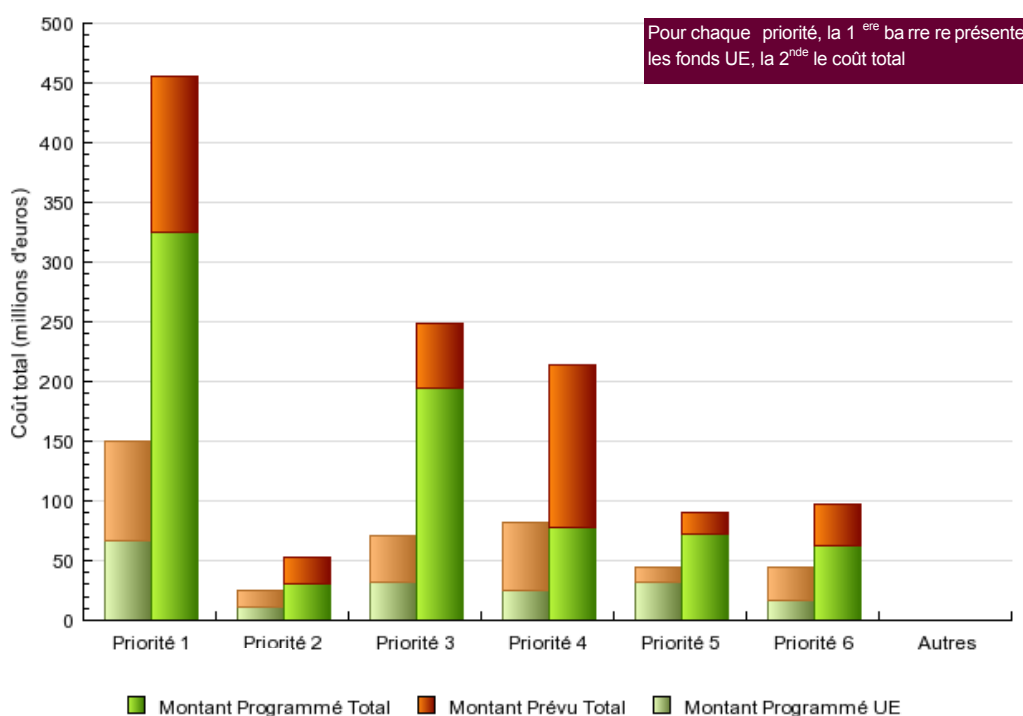
Répartition des montants programmés par Maître d'ouvrage*



Contribution du PO Midi-Pyrénées aux priorités du CRSN (programmé et ventilation de la maquette)

Source : ASP - PRESAGE au 13-07-2010 - Traitements EDATER

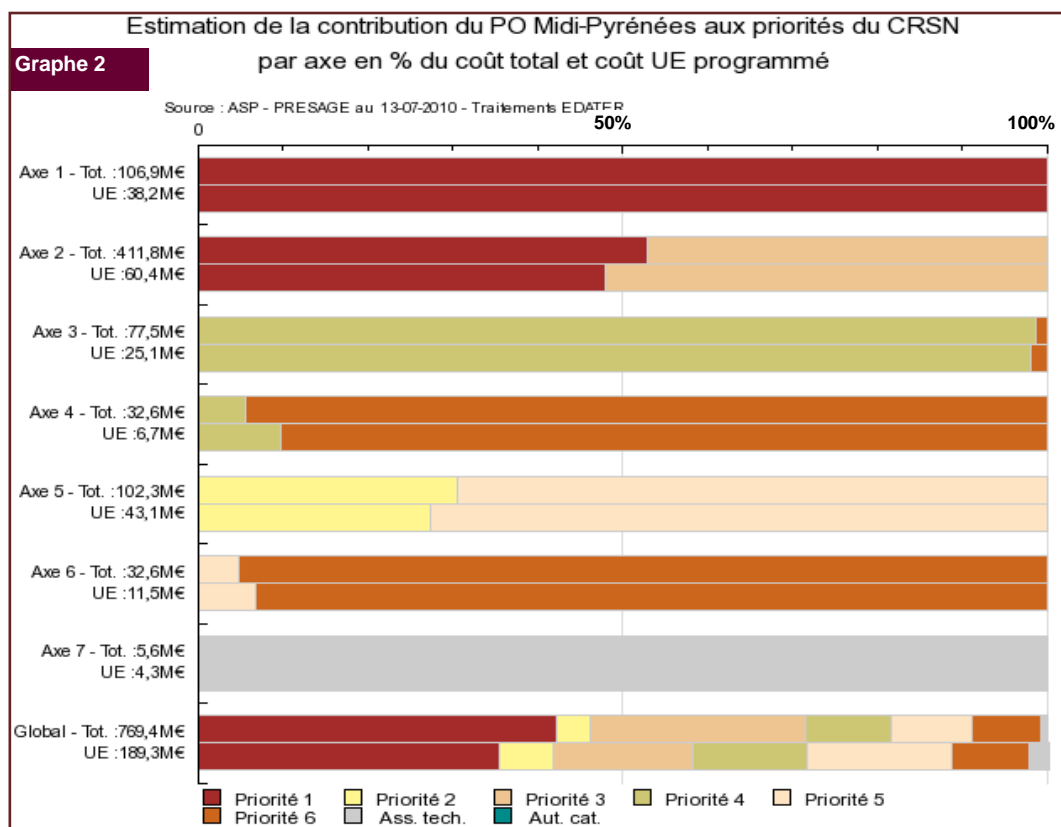
Graph 1



Ces graphiques portent sur 61 % des dossiers programmés

- Sphère publique - Services de l'Etat
- Sphère publique - Collectivités territoriales
- Sphère publique - Université et autre public
- Sphère entrepreneuriale - Entreprises sociétaires
- Sphère entrepreneuriale - Entreprises individuelles
- Sphère entrepreneuriale - Consulaires
- Sphère entrepreneuriale - Autres privés
- Sphère associative
- Autres privés (hors sphère entrepreneuriale)

- Priorité 1 - Promouvoir l'innovation et l'économie de la connaissance
- Priorité 2 - Développer les TIC au service de l'économie et de la société de l'information
- Priorité 3 - Soutenir les entreprises dans une démarche de développement territorial
- Priorité 4 - Protéger l'environnement, prévenir les risques et adapter les pratiques énergétiques dans une perspective de développement durable
- Priorité 5 - Développer les modes de transports alternatifs à la route pour les particuliers et les activités économiques
- Priorité 6 - Dimension territoriale (du volet « Cohésion et développement durable »)
- Autres catégories



Axe 1 : Renforcer le potentiel de recherche des pôles de compétitivité, des filières régionales d'excellence et moderniser les structures d'enseignement supérieur qui s'y rattachent

Axe 2 : Développer la compétitivité des entreprises par une politique de soutien ciblée sur l'aide aux projets, l'innovation et la professionnalisation des acteurs

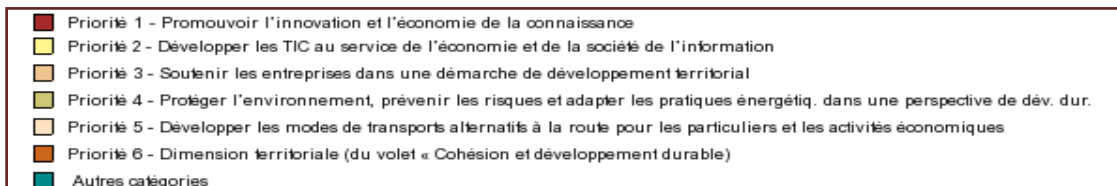
Axe 3 : Préserver et valoriser le capital environnemental de Midi-Pyrénées

Axe 4 : Dynamiser le développement du massif des Pyrénées à travers une politique interrégionale équilibrée et durable

Axe 5 : Améliorer l'accessibilité, l'attractivité et la desserte du territoire régional

Axe 6 : Soutenir les projets urbains en faveur de la cohésion sociale et la multimodalité

Axe 7 : Assistance technique



1- Contribution du PO FEDER Midi-Pyrénées aux priorités du CRSN

- Les priorités de la maquette du PO Midi-Pyrénées illustrent un effort particulier en faveur de la priorité 1 – « Innovation et économie de la connaissance » et de la priorité 3 « soutenir les entreprises dans une démarche de développement territorial ».
- Le programme affiche un niveau de programmation élevé sur la quasi-totalité des priorités du CRSN.
- La prise en compte de la priorité 4 du CRSN « protéger l'environnement, prévenir les risques et adapter les pratiques énergétiques dans une optique de développement durable » est également importante au travers d'un axe 3 dédié.
- A noter que le programme cible fortement la sphère entrepreneuriale comme bénéficiaire directe du programme (34% des montants programmés et 36,5% des maîtres d'ouvrages).
- On relèvera également qu'une analyse des données de programmation issues d'une earmarking transmis par le SGAR produit une image de la contribution du PO FEDER aux priorités du CRSN très similaire.

2- Actions du PO, exemplaires ou significatives au regard des objectifs du CRSN :

En soutenant le centre de transfert technologique la Halle Agromat à Tarbes (Hautes-Pyrénées), l'Union européenne permet à des spécialistes des agromatériaux de mettre au point des objets industriels innovants à base de végétaux

La pépinière d'entreprises Novalia82 à Montauban (Tarn-et-Garonne) accompagne 12 jeunes entreprises innovantes en leur donnant les meilleures conditions pour développer leur activité.

Le centre de transfert technologique CAAP d'Albi (Tarn), a créé une plateforme robotique qui incite les entreprises de la région à tirer parti de la robotique pour leur production

La toiture des Jardins de Figeac (Lot) a été recouverte de panneaux photovoltaïques et produit l'équivalent de la consommation électrique de 10 maisons

PO Compétitivité Régionale et Emploi co-financé par le FEDER Nord-Pas-de-Calais

Juillet 2010 (Version 2)



Introduction : La présente fiche est produite dans le cadre de l'étude lancée par la DATAR (en collaboration avec différents partenaires) confiée à EDATER. Elle a pour but de caractériser la contribution des 35 Programmes Opérationnels (FEDER et FSE) aux objectifs du CRSN.

Les résultats de ces travaux, consolidés au plan national, alimentent la réflexion sur l'opportunité d'adapter le CRSN en 2010. Ce profil simplifié du PO s'appuie sur l'exploitation des données PRESAGE fournies par l'ASP, arrêtées au **13 juillet 2010**. Cette fiche constitue une mise à jour de la fiche n°1 basée sur les données du 15 novembre 2009.

Chiffres clés au 13-07-2010

	Région Nord-Pas-de-Calais		France entière	
	Coût UE	Coût Total	Coût UE	Coût Total
Nombre de dossiers	907 1		3 195	
Montants prévus	700 953 570 €	2 336 200 000 €	8 015 518 835 €	22 385 026 960 €
Montants programmés	206 296 062 €	836 993 903 €	2 792 526 328 €	9 874 453 637 €
Montants payés	47 465 409 €	238 914 015 €	811 747 371 €	3 173 984 260 €
Taux de programmation	29,4 %	35,8 %	34,8 %	44,1 %

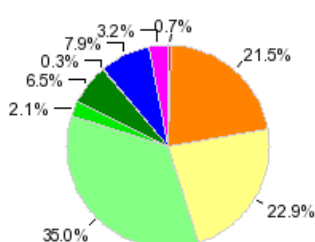
Source : ASP - PRESAGE au 13-07-2010 - Traitements EDATER

Estimation de la contribution du PO Nord-Pas-de-Calais aux priorités du CRSN

Les montants maquetés ou programmés du PO (analysés au niveau le plus fin disponible dans PRESAGE) ont été affectés aux 6 grandes priorités du CRSN (partie Compétitivité régionale et emploi, fonds FEDER). Lorsque, à la lecture du PO et du DOMO, une sous-mesure du PO semblait répondre à plusieurs priorités (ou sous priorités) du CRSN, ce sont les 2 sous-priorités principalement concernées qui ont été retenues, avec une affectation à chacune de 50% de la programmation de la sous-mesure.

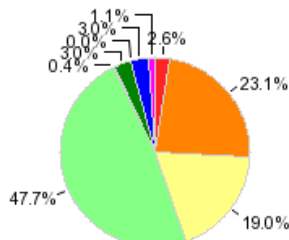
Répartition des dossiers par type de Maître d'ouvrage*

Types de maîtres d'ouvrage
Source : ASP - PRESAGE au 13-07-2010



Répartition des montants programmés par Maître d'ouvrage*

Montant programmé
Source : ASP - PRESAGE au 13-07-2010



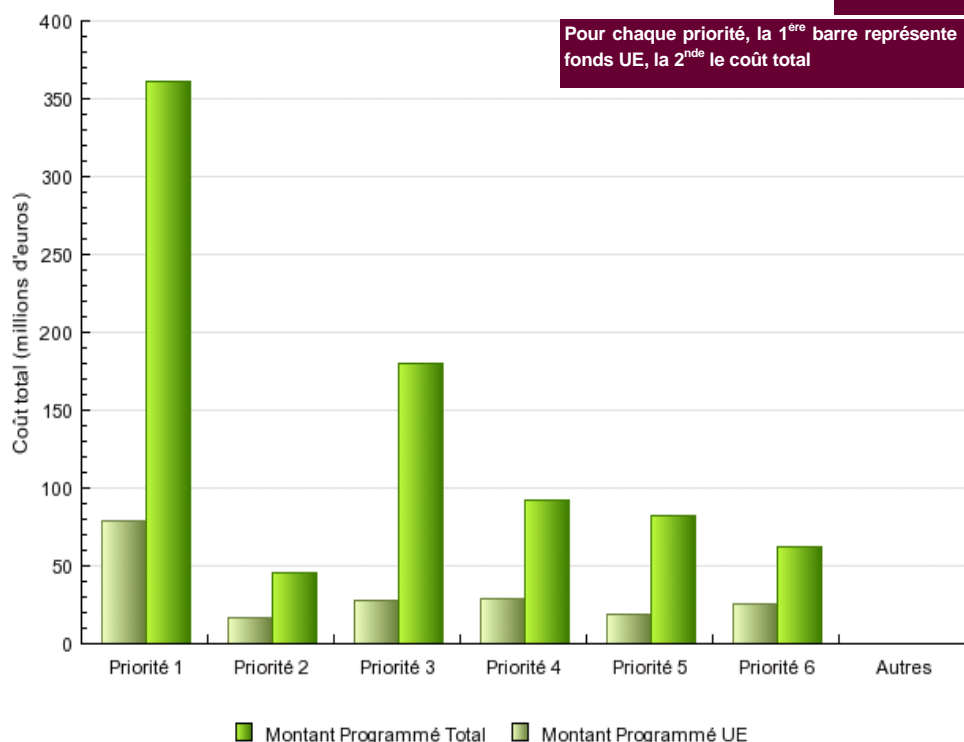
Ces graphiques portent sur 79 % des dossiers programmés

- Sphère publique - Services de l'Etat
- Sphère publique - Collectivités territoriales
- Sphère publique - Université et autre public
- Sphère entrepreneuriale - Entreprises sociétaires
- Sphère entrepreneuriale - Entreprises individuelles
- Sphère entrepreneuriale - Consulaires
- Sphère entrepreneuriale - Autres privés
- Sphère associative
- Autres privés (hors sphère entrepreneuriale)

Contribution du PO Nord-Pas-de-Calais aux priorités du CRSN (programmé)

Source : ASP - PRESAGE au 13-07-2010 - Traitements EDATER

Graphique 1



Priorité 1 - Promouvoir l'innovation et l'économie de la connaissance

Priorité 2 - Développer les TIC au service de l'économie et de la société de l'information

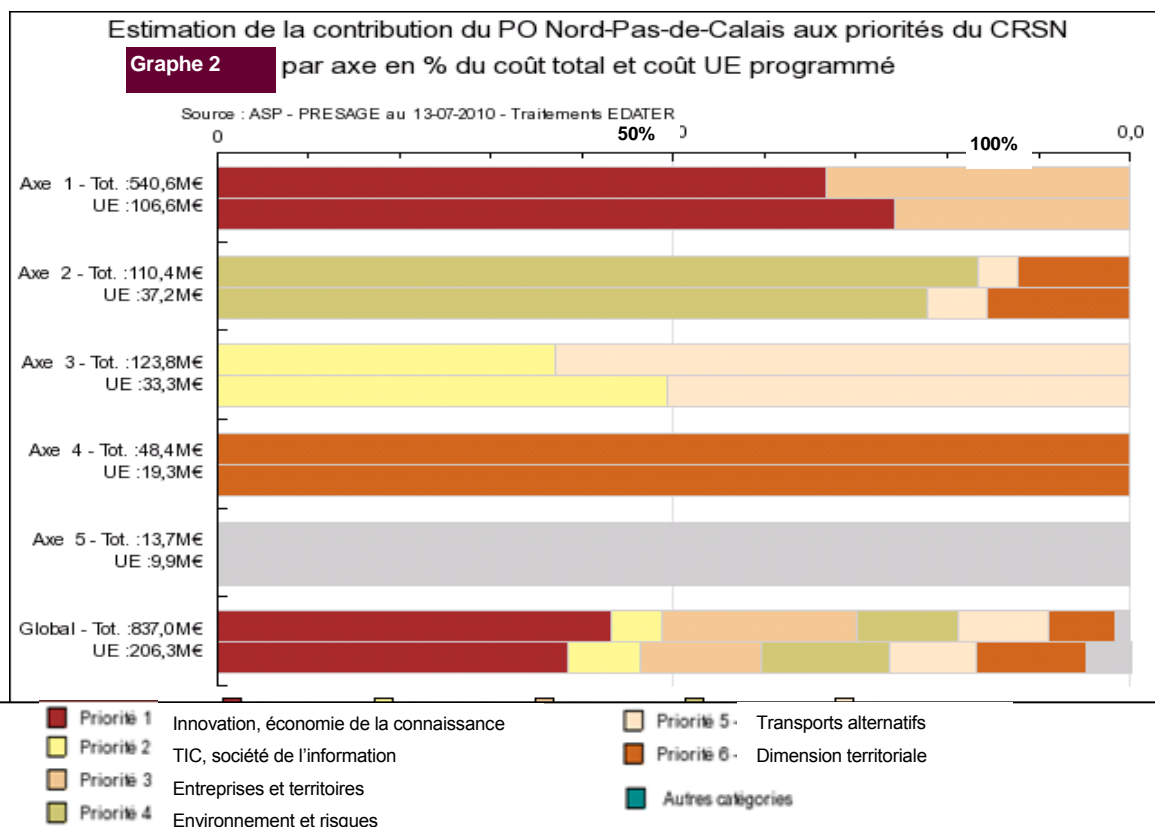
Priorité 3 - Soutenir les entreprises dans une démarche de développement territorial

Priorité 4 - Protéger l'environnement, prévenir les risques et adapter les pratiques énergétiques

Priorité 5 - Développer les modes de transports alternatifs à la route pour les particuliers et les entreprises

Priorité 6 - Dimension territoriale (du volet « Cohésion et développement durable »)

Autres catégories



Axe 1 – Recherche et Développement, innovation, politique de l'entreprise

Axe 2 – Environnement, pratiques durables et prévention des risques

Axe 3 – Accessibilité

Axe 4 – Volet territorial

Axe 5 – Assistance technique

1 - Contribution du PO Nord-Pas-de-Calais aux priorités du CRSN :

- Le **graphe 1** souligne la très forte contribution (montant prévu) du PO Nord-Pas-de-Calais la priorité 1 du CRSN « Innovation et économie de la connaissance » (360 M€), et dans une moindre mesure aux priorités 3 (soutenir les entreprises dans une démarche de développement territorial – 180 M€ programmés) et 4 (environnement – 90 M€). On peut souligner une forte poussée de la programmation depuis la fin 2009, en particulier au titre de la priorité 1 « Innovation ».

- Les **maîtres d'ouvrage** de la sphère entrepreneuriale (notamment les entreprises) « captent » près de 52% des montants de subvention U.E programmés. On l'a déjà souligné, une analyse plus fine mettrait en exergue un impact indirect en direction des entreprises plus important encore. La nouvelle typologie met également en exergue la place des collectivités (23,1%) mais aussi celle des universités (19%) dans l'ensemble des montants programmés.

- Le **graphe 2** montre que le poids des priorités dans chacun des axes est proche de la photographie dressée en novembre 2009. La priorité 1 (Innovation) est très fortement représentée dans l'axe 1 (57%). Au total, on observe un rééquilibrage des priorités dans la dynamique de programmation. La priorité 1 (innovation) qui représentait en novembre 2009 plus de 48% du coût total programmé se tasse légèrement à 44% du fait notamment de la progression des priorités 3 (Développement territorial) et 4 (Environnement) encore en retrait en novembre 2009. La priorité 6 (Dimension territoriale) est très clairement ciblée (100%) sur l'axe 4 du PO.

2 - Actions du PO, exemplaires ou significatives au regard des objectifs du CRSN

- **R&D** : Le projet EXTREMOM (extension pôle recherche sur la mise en œuvre des multi-matériaux), porté par l'Ecole des Mines de Douai, est exemplaire eu égard aux objectifs du Programme Opérationnel, notamment dans l'intégration d'une approche environnementale, le développement de partenariats et l'effet structurant sur le pôle de compétitivité ayant labellisé le projet.

- **Excellence environnementale dans les actions des institutions publiques** : La communauté de Communes du Pays de la Faïence de Desvres a acté la construction d'un bâtiment ciblée « Haute Qualité Environnementale ». La subvention FEDER pour ce projet s'élève à 159 409 euros.

- **Energies renouvelables** : Installation de panneaux solaires photovoltaïques sur une partie de la toiture de l'entreprise AUCHAN, au siège de la société. C'est le premier projet lié au photovoltaïque qui bénéficie des fonds européens (137 902 euros)

- **Transports** : plateforme de transfert de conteneurs et quai fluvial sur le site d'Halluin 2 (ports de Lille) dédiée au transfert de déchets par conteneurs. Cet ouvrage permettra la desserte d'équipements de valorisation de déchets (centre de valorisation organique et centre de valorisation énergétique de la CUDL).

PO Compétitivité Régionale et Emploi co-financé par le FEDER Provence Alpes Côte d'Azur

Juillet 2010 (Version 2)



Introduction : La présente fiche est produite dans le cadre de l'étude menée par la DATAR (en collaboration avec différents partenaires) confiée à E DATER. Elle a pour but de caractériser la contribution des 35 Programmes Opérationnels (FEDER et FSE) aux objectifs du CRSN.

Les résultats de ces travaux, consolidés au plan national, alimentent la réflexion sur l'opportunité d'adapter le CRSN en 2010. Ce profil simplifié du PO s'appuie sur l'exploitation des données PRESAGE fournies par l'ASP, arrêtées au **13 juillet 2010**. Cette fiche constitue une mise à jour de la fiche n°1 qui avait été produite sur la base des données du 15 novembre 2009.

Chiffres clés au 13-07-2010

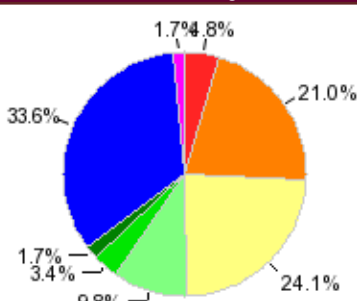
	Région Provence-Alpes-Côte d'Azur		France entière	
	Coût UE	Coût Total	Coût UE	Coût Total
Nombre de dossiers	517 13		195	
Montants prévus	302 234 812 €	1 098 269 624 €	8 015 518 835 €	22 385 026 960 €
Montants programmés	87 456 570 €	292 025 713 €	2 792 526 328 €	9 874 453 637 €
Montants payés	15 804 218 €	62 543 792 €	811 747 371 €	3 173 984 260 €
Taux de programmation	28,9 %	26,6 %	34,8 %	44,1 %

Source : ASP - PRESAGE au 13-07-2010 - Traitements EDATER

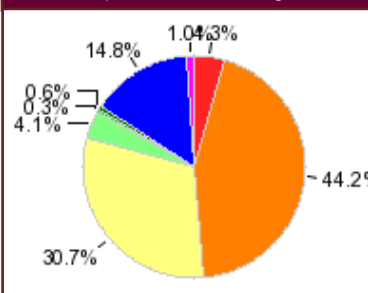
Estimation de la contribution du PO Provence Alpes Côte d'Azur aux priorités du CRSN

Les montants maquetés ou programmés du PO (analysés au niveau le plus fin disponible dans PRESAGE) ont été affectés aux 6 grandes priorités du CRSN (partie Compétitivité régionale et emploi, fonds FEDER) selon une codification préalablement définie. Lorsque, à la lecture du PO et du DOMO, une sous-mesure du PO semblait répondre à plusieurs priorités (ou sous priorités) du CRSN, ce sont les 2 sous-priorités principalement concernées qui ont été retenues, avec une affectation à chacune de 50% de la programmation de la sous-mesure.

Répartition des dossiers par type de Maître d'ouvrage*



Répartition des montants programmés UE par Maître d'ouvrage*



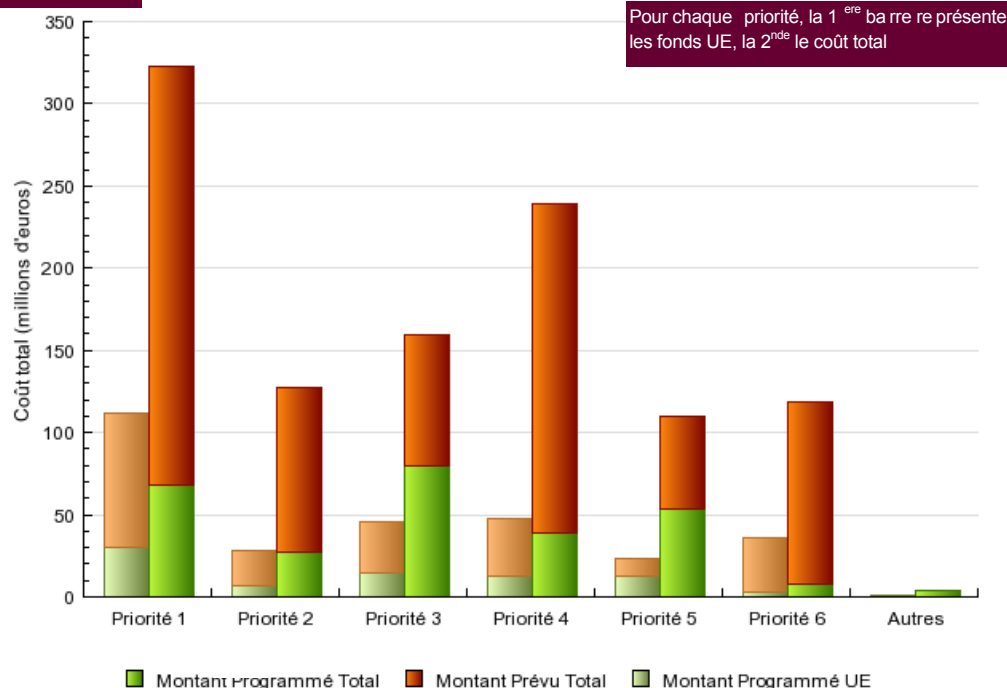
Ces graphiques portent sur 69 % des dossiers programmés

- Sphère publique - Services de l'Etat
- Sphère publique - Collectivités territoriales
- Sphère publique - Université et autre public
- Sphère entrepreneuriale - Entreprises sociétaires
- Sphère entrepreneuriale - Entreprises individuelles
- Sphère entrepreneuriale - Consulaires
- Sphère associative
- Autres privés (hors sphère entrepreneuriale)

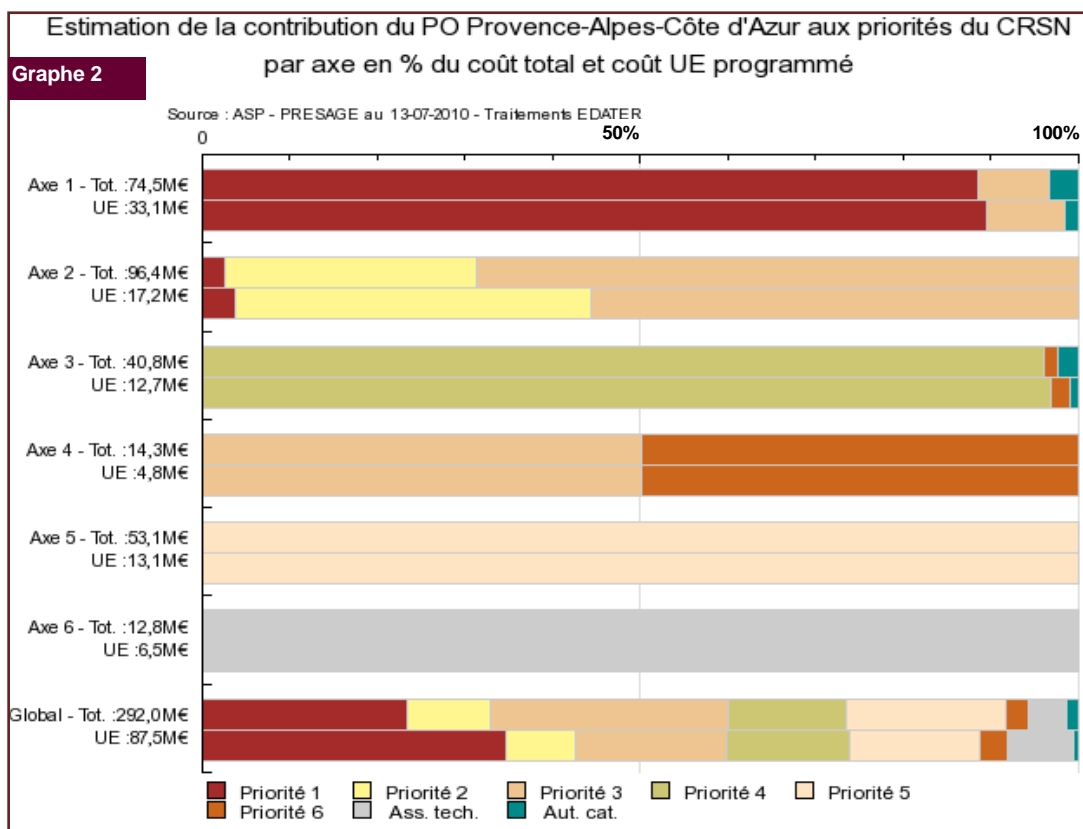
Contribution du PO Provence-Alpes-Côte d'Azur aux priorités du CRSN (programmé et ventilation de la maquette)

Source : ASP - PRESAGE au 13-07-2010 - Traitements EDATER

Graphique 1



- Priorité 1 - Promouvoir l'innovation et l'économie de la connaissance
- Priorité 2 - Développer les TIC au service de l'économie et de la société de l'information
- Priorité 3 - Soutenir les entreprises dans une démarche de développement territorial
- Priorité 4 - Protéger l'environnement, prévenir les risques et adapter les pratiques énergétiques dans une perspective de dev. dur.
- Priorité 5 - Développer les modes de transports alternatifs à la route pour les particuliers et les activités économiques
- Priorité 6 - Dimension territoriale (du volet « Cohésion et développement durable »)
- Autres catégories



Axe 1 – Promouvoir l'innovation et l'économie de la connaissance

Axe 2 – Développer les entreprises et la société de l'information pour améliorer la compétitivité régionale

Axe 3 – Gestion durable des ressources et prévention des risques

Axe 4 – Nouvelles approches urbaines et rurales pour l'innovation, l'emploi et la solidarité territoriale

Axe 5 – Développer les modes de transports alternatifs à la route pour les particuliers et les activités économiques

Axe 6 – Assistance technique

1-Contribution du PO FEDER Provence-Alpes-Côte d'Azur aux priorités du CRSN

- Le graphe 1 (maquette prévisionnelle) souligne une contribution potentielle du PO Provence-Alpes-Côte d'Azur à l'ensemble des priorités du CRSN, notamment sur les priorités 1 (Innovation et économie de la connaissance, 320 M€ prévus) et 4 (Protection de l'environnement et risques, 240 M€).
- La dynamique de programmation concerne notamment les priorités 1 (innovation) et 3 (entreprises et développement territorial). Il est important de souligner que la dynamique de programmation a souffert d'une validation tardive du DOMO. Mais, elle a connu une nette évolution depuis la réalisation des précédentes fiches. La mise en place d'un fonds d'ingénierie de type amorçage a augmenté la contribution du PO à l'innovation ; la priorité 5 a été fortement dynamisée. La priorité 4 (environnement, risques et énergies durables) bénéficie pour l'instant peu des synergies potentielles entre fonds (Fonds Chaleur, ...) et la priorité TIC a vu un important projet annulé, mais affiche une dynamique croissante.
- 15 % des maîtres d'ouvrage aidés appartiennent à la sphère entrepreneuriale et 33,6 % des maîtres d'ouvrages sont des acteurs associatifs, ayant vocation à soutenir les démarches des entreprises.
- Le graphe 2 souligne, au travers de la programmation actuelle, la forte contribution de l'axe 2 à la priorité 3 « entreprises et territoires » et de l'axe 1 à la priorité 1 « Innovation et économie de la connaissance ».

2-Actions du PO, exemplaires ou significatives au regard des objectifs du CRSN (extrait de la base ASP) :

- Soutien aux projets collaboratifs de R&D : Animation 2008 du Pôle Mer Provence-Alpes-Côte d'azur, animation et promotion du Réseau Régional de l'Innovation, mise en œuvre des PRIDES,
- Innovation/protection de l'environnement : Projet ET HAVOL : adapter pour un fonctionnement à l'éthanol une gamme de moteurs pour l'aviation ultralégère
- TIC : Projet Icom Provence : faciliter l'accès aux Espaces Régionaux Internet Citoyens des personnes en situation de handicap

PO Compétitivité Régionale et Emploi co-financé par le FEDER Pays-de-la-Loire

Juillet 2010 (Version 1)



Introduction : La présente fiche est produite dans le cadre de l'étude menée par la DATAR (en collaboration avec différents partenaires) confiée à EDATER. Elle a pour but de caractériser la contribution des 35 Programmes Opérationnels (FEDER et FSE) aux objectifs du CRSN.

Les résultats de ces travaux, consolidés au plan national, alimentent la réflexion sur la mise en œuvre du CRSN en France. Ce profil simplifié du PO s'appuie sur l'exploitation des données PRESAGE fournies par l'ASP, arrêtées au **13 juillet 2010**. Cette fiche constitue une mise à jour de la fiche n°1 qui avait été produite sur la base des données du 15 novembre 2009.

Chiffres clés au 13-07-2010

	Région Pays-de-la-Loire		France entière	
	Coût UE	Coût Total	Coût UE	Coût Total
Nombre de dossiers	506 13		195	
Montants prévus	302 234 812 €	965 580 163 €	8 015 518 835 €	22 385 026 960 €
Montants programmé	92 511 015 €	351 275 528 €	2 792 526 328 €	9 874 453 637 €
Montants payé	34 577 966 €	149 161 793 €	811 747 371 €	3 173 984 260 €
Taux de programmation	30,6 %	36,4 %	34,8 %	44,1 %

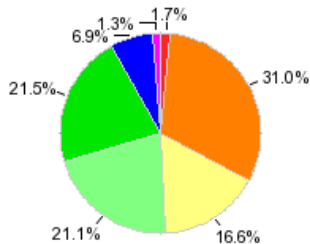
Source : ASP - PRESAGE au 13-07-2010 - Traitements EDATER

Estimation de la contribution du PO Pays-de-la-Loire aux priorités du CRSN

Les montants maquetés ou programmés du PO (analysés au niveau le plus fin disponible dans PRESAGE) ont été affectés aux 6 grandes priorités du CRSN (partie Compétitivité régionale et emploi, fonds FEDER) selon une codification préalablement définie. Lorsque, à la lecture du PO et du DOMO, une sous-mesure du PO semblait répondre à plusieurs priorités (ou sous priorités) du CRSN, ce sont les 2 sous-priorités principalement concernées qui ont été retenues, avec une affectation à chacune de 50 % de la programmation de la sous-mesure.

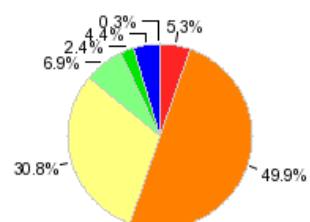
Répartition des dossiers par type de Maître d'ouvrage*

Source : ASP - PRESAGE au 13-07-2010



Répartition des montants programmés par Maître d'ouvrage*

Source : ASP - PRESAGE au 13-07-2010



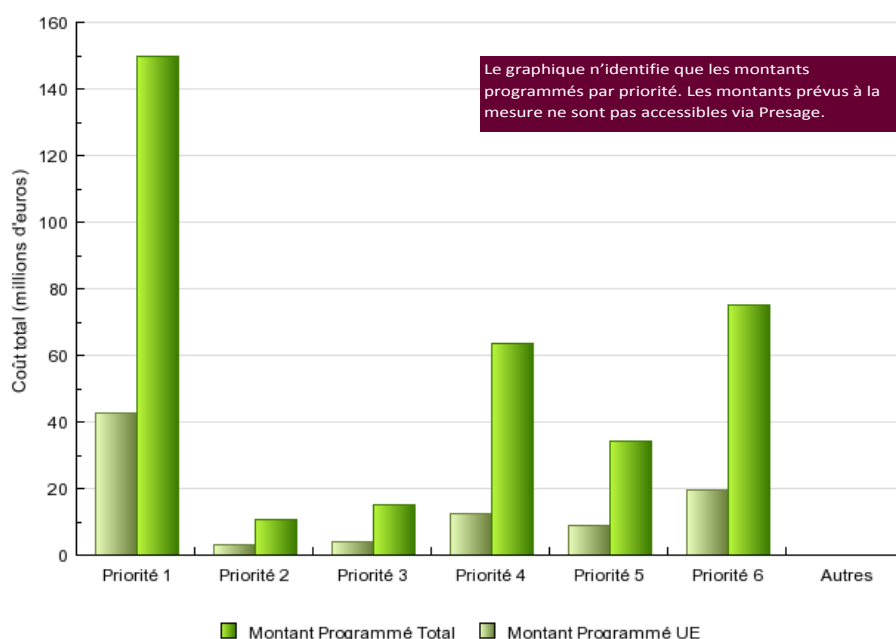
Ces graphiques portent sur 92 % des dossiers programmés

- Sphère publique - Services de l'Etat
- Sphère publique - Collectivités territoriales
- Sphère publique - Université et autre public
- Sphère entrepreneuriale - Entreprises sociétaires
- Sphère entrepreneuriale - Entreprises individuelles
- Sphère associative
- Autres privés (hors sphère entrepreneuriale)

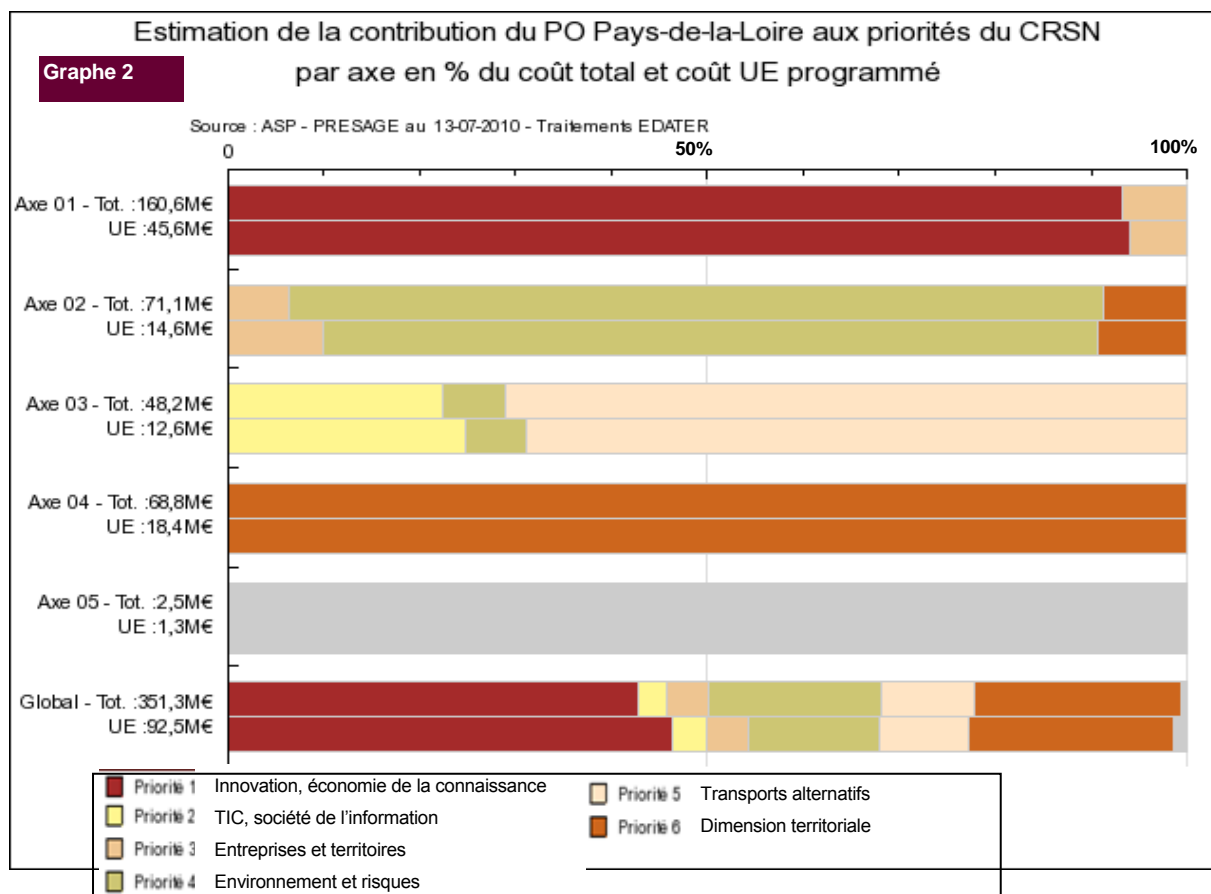
Contribution du PO Pays-de-la-Loire aux priorités du CRSN (programmé)

Graphique 1

Source : ASP - PRESAGE au 13-07-2010 - Traitements EDATER



- Priorité 1 - Promouvoir l'innovation et l'économie de la connaissance
- Priorité 2 - Développer les TIC au service de l'économie et de la société de l'information
- Priorité 3 - Soutenir les entreprises dans une démarche de développement territorial
- Priorité 4 - Protéger l'environnement, prévenir les risques et adapter les pratiques énergétiques dans une perspective de dev. dur.
- Priorité 5 - Développer les modes de transports alternatifs à la route pour les particuliers et les activités économiques
- Priorité 6 - Dimension territoriale (du volet « Cohésion et développement durable »)
- Autres catégories



- Une Euro région performante et innovante : innovation et économie de la connaissance, politique de l'entreprise
- Une Euro région éco responsable : environnement et prévention des risques
- Une Euro région accessible : accès aux services de transports et de télécommunications
- Une Euro région attractive et solidaire : dimension urbaine au service de la cohésion et du développement durable
- Assistance technique

1 - Contribution du PO FEDER de la région Pays-de-la-Loire aux priorités du CRSN

- Comme en novembre 2009, le graphique 1 illustre la forte contribution du PO Pays-de-la-Loire à la priorité 1 du CRSN « innovation et économie de la connaissance », 6 « dimension territoriale » puis 4 « protection de l'environnement et prévention des risques ». Elle signale l'accélération de la programmation des priorités « TIC-Société de l'information » et « entreprises et territoires ».

- L'équilibre « maîtres d'ouvrage privés/ publics » se confirme : une majorité des maîtres d'ouvrage privés (forte proportion d'entreprises) en nombre d'opération, un volume financier mobilisé principalement par les acteurs publics (80% des montants).

- Le graphique 2 confirme la forte contribution de l'axe 1 à la priorité 1 « innovation », de l'axe 2 à la priorité 4 (« environnement/risque ») et de l'axe 4 à la priorité 6 « dimension territoriale ».

2 - Actions du PO, exemplaires ou significatives au regard des objectifs du CRSN

Innovation : Construction d'un Technocampus au tour des matériaux composites (41 M€ dont 14,3 M€ de FEDER) ; construction d'un Institut d'études avancées (IEA) pour favoriser l'accueil des chercheurs (7 M€ dont 2 M€ de FEDER) ; Aquasim, simulateur scientifique grandeur nature sur les cycles de l'eau (7,4 M€ dont 2,6 M€ de FEDER) ; développement des plateformes régionales d'innovation...

Dimension territoriale : Réaménagement du circuit des 24h du Mans dans le cadre du Pôle d'excellence sportive (3,2M€ dont 0,8 M€ de FEDER) ; terminal roulier pour le Grand port de Nantes Saint Nazaire (16M€ dont 4 M€ de FEDER) ; extension du parc de expositions d'Angers (7,1 M€ dont 1,8 M€ de FEDER) ; construction de pôles d'échange multimodaux...

Environnement/Energies renouvelables et efficacité énergétique: Très nombreux projets de développement de l'énergie photovoltaïque ; projet de méthanisation (Biogasy, 1^{ère} société de la région Ouest à mettre en œuvre une unité collective de méthanisation à échelle industrielle (1,9 M€ dont 0,4 M€ de FEDER).

PO Compétitivité Régionale et Emploi co-financé par le FEDER Picardie

Juillet 2010 (Version 1)



Introduction : La présente fiche est produite dans le cadre de l'étude menée par la DATAR (en collaboration avec différents partenaires) confiée à EDATER. Elle a pour but de caractériser la contribution des 35 Programmes Opérationnels (FEDER et FSE) aux objectifs du CRSN (Cadre de Référence Stratégique National).

Les résultats de ces travaux, consolidés au plan national, alimentent la réflexion sur le CRSN. Ce profil simplifié du PO s'appuie sur l'exploitation des données PRESAGE fournies par l'ASP, arrêtées au **13 juillet 2010**. Cette fiche constitue une mise à jour de la fiche n°1 qui avait été produite sur la base des données du 15 novembre 2009.

Chiffres clés au 13-07-2010

	Région Picardie		France entière	
	Coût UE	Coût Total	Coût UE	Coût Total
Nombre de dossiers	349 1		3 195	
Montants prévus	201 493 631 €	692 223 631 €	8 015 518 835 €	22 385 026 960 €
Montants programmés	69 176 546 €	245 926 824 €	2 792 526 328 €	9 874 453 637 €
Montants payés	14 692 627 €	62 994 839 €	811 747 371 €	3 173 984 260 €
Taux de programmation	34,3 %	35,5 %	34,8 %	44,1 %

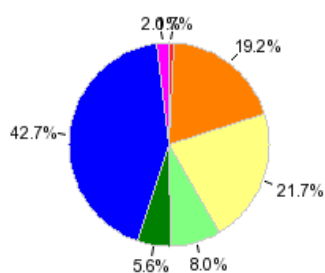
Source : ASP - PRESAGE au 13 juillet 2010 - Traitements EDATER

Estimation de la contribution du PO Picardie aux priorités du CRSN

Les montants maquetés ou programmés du PO (analysés au niveau le plus fin disponible dans PRESAGE) ont été affectés aux 6 grandes priorités du CRSN (partie Compétitivité régionale et emploi, fonds FEDER) selon une codification préalablement définie. Lorsque, à la lecture du PO et du DOMO, une sous-mesure du PO semblait répondre à plusieurs priorités (ou sous-priorités) du CRSN, ce sont les 2 sous-priorités principalement concernées qui ont été retenues, avec une affectation à chacune de 50 % de la programmation de la sous-mesure.

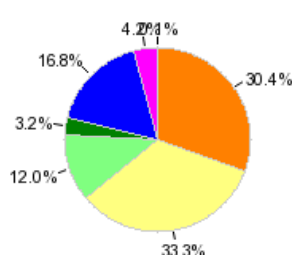
Répartition des dossiers par type de Maître d'ouvrage*

Source : ASP - PRESAGE au 13-07-2010



Répartition des montants programmés par Maître d'ouvrage*

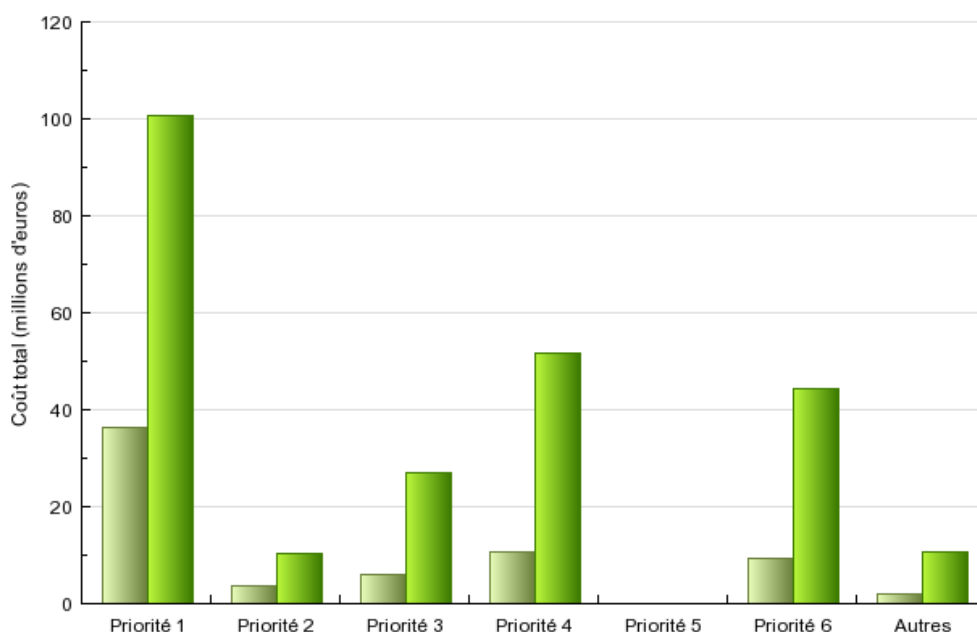
Source : ASP - PRESAGE au 13-07-2010



Graphique 1

Contribution du PO Picardie aux priorités du CRSN (programmé)

Source : ASP - PRESAGE au 13-07-2010 - Traitements EDATER



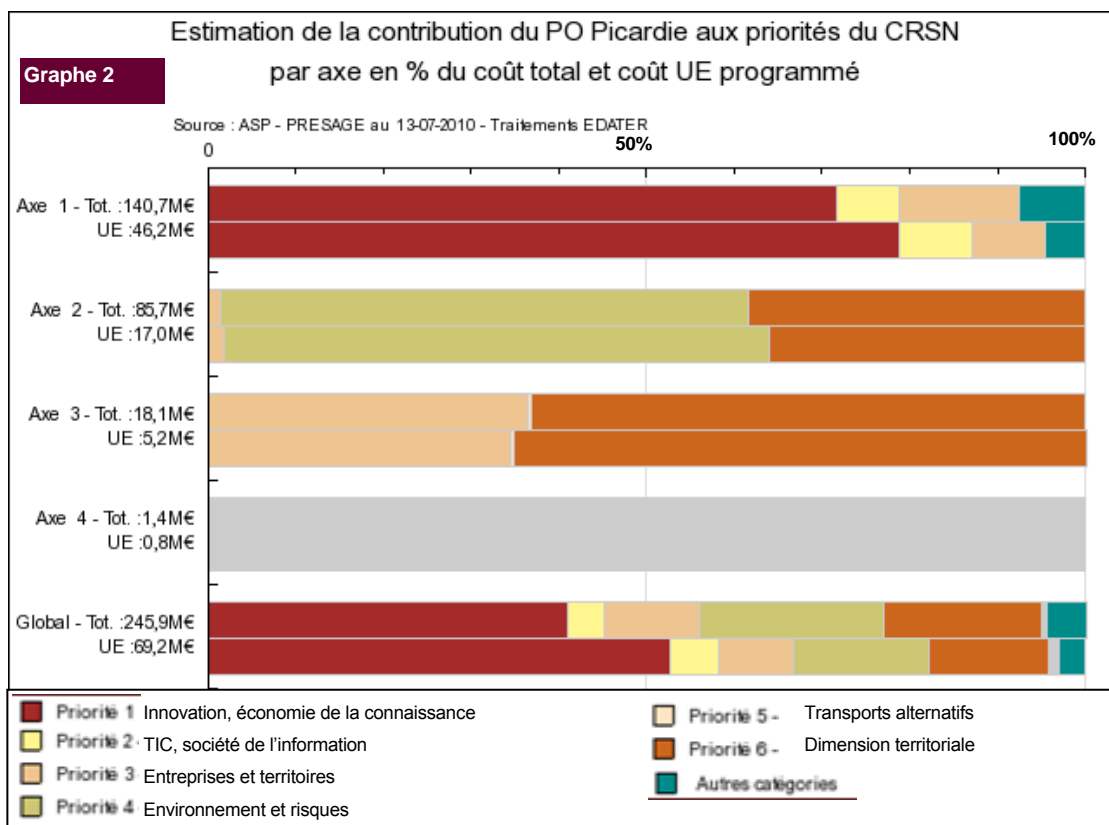
Pour chaque priorité, la 1^{re} barre représente les fonds UE, la 2^{de} le coût total

Le graphique n'identifie que les montants programmés par priorité. Les montants prévus à la mesure ne sont pas accessibles via Presage.

Ces graphiques portent sur 62 % des dossiers ;

- Sphère publique - Services de l'Etat
- Sphère publique - Collectivités territoriales
- Sphère publique - Université et autre public
- Sphère entrepreneuriale - Entreprises sociétés
- Sphère entrepreneuriale - Consulaires
- Sphère associative
- Autres privés (hors sphère entrepreneuriale)

- Priorité 1 - Promouvoir l'innovation et l'économie de la connaissance
- Priorité 2 - Développer les TIC au service de l'économie et de la société de l'information
- Priorité 3 - Soutenir les entreprises dans une démarche de développement territorial
- Priorité 4 - Protéger l'environnement, prévenir les risques et adapter les pratiques énergétiques dans une perspective de dev. dur.
- Priorité 5 - Développer les modes de transports alternatifs à la route pour les particuliers et les activités économiques
- Priorité 6 - Dimension territoriale (du volet « Cohésion et développement durable »)
- Autres catégories



- Compétitivité, innovation et économie de la connaissance
 - Développement durable
 - Cohésion territoriale et accessibilité
 - Assistance technique

1 - Contribution du PO FEDER de la région Picardie aux priorités du CRSN

Nota : depuis la version de la fiche précédente, la maquette du PO FEDER Picardie a fait l'objet d'une modification (nouvel axe)

- Le graphe 1 de la page précédente illustre la poursuite de la forte contribution du PO Picardie à la priorité 1 du CRSN « innovation et économie de la connaissance » et dans une moindre mesure de ses priorités 4 « protection de l'environnement, prévention des risques dans une optique de DD », et 6 « Dimension territoriale ». La programmation du 1^{er} semestre 2010 a permis de doubler la contribution du PO aux priorités du CRSN (par rapport à la situation en novembre 2009).

- Les maîtres d'ouvrage de la sphère publique (collectivités territoriales, Universités et autre public) contribuent aux deux tiers des montants programmés (pour 40% des dossiers). Le milieu associatif porte 43% des dossiers et représente 17% des montants programmés. La sphère entrepreneuriale, 14% des dossiers et 15% des montants.

- Le graphe 2 ci-dessus montre le poids de la priorité 1 puis les priorités 4 et 6 voient leur part respective croître depuis novembre 2009. Des dossiers en faveur de la formation professionnelle sont soutenus via le FEDER et répertoriés dans la rubrique « autres catégories ».

2 - Actions du PO, exemplaires ou significatives au regard des objectifs du CRSN

- « acquisition d'une plateforme d'essai acoustique » permettant de réaliser des tests et mesures de l'usure et des dégâts sur les matériaux composants des matériels à structures complexes, roulants (train, automobile, ...) ou aéronautiques. Le projet est porté par Sté AETEC, une PME spécialisée de Picardie. Il mobilise 0,73 M€ d'investissement dont 0,31 M€ de FEDER au titre de l'Axe 1 (mesure 4.4 - Extension des centres de recherche privée en Picardie) :

- « mise en place du Dispositif Intégré d'Appui Méthodologique à l'Innovation et la Compétitivité » (DIAMIC). Cette opération est issue d'un transfert d'expérience des Pays de la Loire (voir détails dans le Focus étude DATAR-EDATER). Elle permet de renforcer la compétitivité et les compétences des personnels et chefs d'entreprise via un ensemble d'actions complémentaires : accompagnement pendant 9 mois, demi-journées de formation, mobilisation de référents de terrains (PME et consultants). La méthodologie permet de voir concrètement les résultats obtenus pour l'entreprise. Pour la phase 2 (2010), 63 entreprises ont été inscrites. Le coût total de l'opération est de 1,8 M€ dont 0,63 M€ de FEDER au titre de l'Axe 1 (mesure 1.2.6 soutenir des actions collectives d'innovation non technologiques)

- « Management environnemental, écotecnologies, éco-consommation » : Installation permettant la récupération d'énergie sur le traitement de l'air d'un bâtiment de fabrication pour la société SANOFI WINTHROP INDUSTRIE. La mise en place d'un système d'échangeurs permettant de transférer les calories récupérées sur le flux d'air sortant d'un bâtiment permettra une réduction des émissions de gaz à effet de serre de près de 1 000 tonnes équivalent CO2. Cette réalisation est une première en France compte tenu du débit très important de l'installation (322 000 m3/h). Depuis des réductions récentes de puissance installée, le site n'est plus concerné par les quotas de CO2 (opération de l'Axe 2 - sous axe 2.2).

- « Plan régional énergie climat » : Réalisation d'un parc éolien sur le territoire de la ville de Montdidier. L'intérêt du projet repose principalement dans l'innovation de la démarche démontrant qu'une collectivité a les moyens de s'approprier la création d'un parc éolien sur son territoire avec différents buts à atteindre, notamment la production locale de plus de 50 % des besoins d'électricité de la ville, l'acceptation de l'intégration environnementale du projet par les habitants de Montdidier, les retombées économiques du résultat d'exploitation du projet sur le territoire (Axe 2 / Projet du sous axe 2.1).

PO Compétitivité Régionale et Emploi co-financé par le FEDER Poitou-Charentes

Juillet 2010 (Version 2)



Introduction : La présente fiche est produite dans le cadre de l'étude menée par la DATAR (en collaboration avec différents partenaires) confiée à E DATER. Elle a pour but de caractériser la contribution des 35 Programmes Opérationnels (FEDER et FSE) aux objectifs du CRSN.

Les résultats de ces travaux, consolidés au plan national, alimentent la réflexion sur l'opportunité d'adapter le CRSN en 2010. Ce profil simplifié du PO s'appuie sur l'exploitation des données PRESAGE fournies par l'ASP, arrêtées au **13 juillet 2010**. Cette fiche constitue une mise à jour de la fiche n°1 qui avait été produite sur la base des données du 15 novembre 2009.

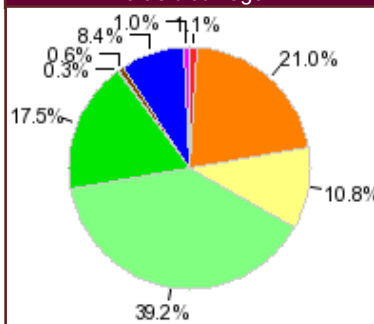
Chiffres clés au 13-07-2010	Région Poitou-Charentes		France entière	
	Coût UE	Coût Total	Coût UE	Coût Total
Nombre de dossiers	817		13 195	
Montants prévus	201 493 631 €	499 326 964 €	8 015 518 835 €	22 385 026 960 €
Montants programmés	74 208 406 €	335 321 147 €	2 792 526 328 €	9 874 453 637 €
Montants payés	20 401 995 €	86 905 198 €	811 747 371 €	3 173 984 260 €
Taux de programmation	36,8 %	67,2 %	34,8 %	44,1 %

Source : ASP - PRESAGE au 13-07-2010 - Traitements EDATER

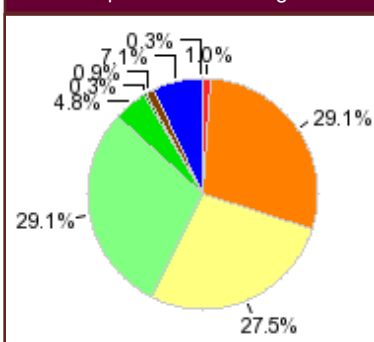
Estimation de la contribution du PO Poitou-Charentes aux priorités du CRSN

Les montants maquetés ou programmés du PO (analysés au niveau le plus fin disponible dans PRESAGE) ont été affectés aux 6 grandes priorités du CRSN (partie Compétitivité régionale et emploi, fonds FEDER) selon une codification préalablement définie. Lorsque, à la lecture du PO et du DOMO, une sous-mesure du PO semblait répondre à plusieurs priorités (ou sous priorités) du CRSN, ce sont les 2 sous-priorités principalement concernées qui ont été retenues, avec une affectation à chacune de 50% de la programmation de la sous-mesure.

Répartition des dossiers par type de Maître d'ouvrage*



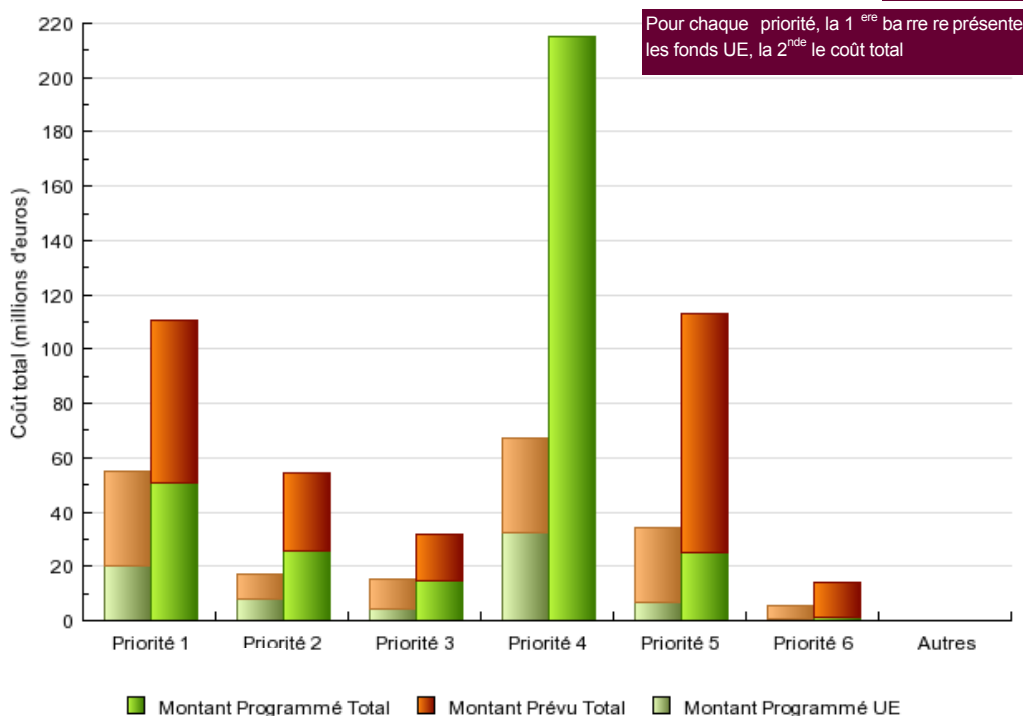
Répartition des montants programmés UE par Maître d'ouvrage*



Contribution du PO Poitou-Charentes aux priorités du CRSN (programmé et ventilation de la maquette)

Source : ASP - PRESAGE au 13-07-2010 - Traitements EDATER

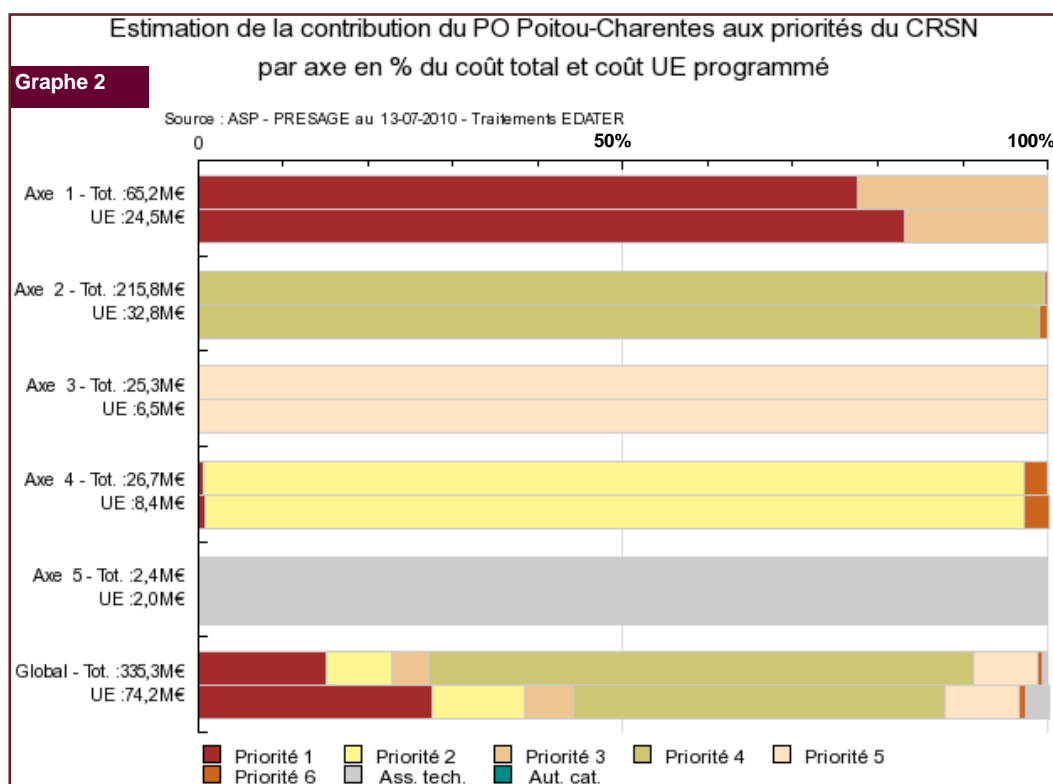
Graphe 1



Ces graphiques portent sur 77% des dossiers programmés

- Sphère publique - Services de l'Etat
- Sphère publique - Collectivités territoriales
- Sphère publique - Université et autre public
- Sphère entrepreneuriale - Entreprises sociétaires
- Sphère entrepreneuriale - Entreprises individuelles
- Sphère entrepreneuriale - Consulaires
- Sphère entrepreneuriale - Autres privées
- Sphère associative
- Autres privés (hors sphère entrepreneuriale)

- Priorité 1 - Promouvoir l'innovation et l'économie de la connaissance
- Priorité 2 - Développer les TIC au service de l'économie et de la société de l'information
- Priorité 3 - Soutenir les entreprises dans une démarche de développement territorial
- Priorité 4 - Protéger l'environnement, prévenir les risques et adapter les pratiques énergétiques dans une perspective de développement durable
- Priorité 5 - Développer les modes de transports alternatifs à la route pour les particuliers et les activités économiques
- Priorité 6 - Dimension territoriale (du volet « Cohésion et développement durable »)
- Autres catégories



Axe 1 – Développer les capacités d'innovation dans une démarche de développement durable

Axe 2 – Préserver l'environnement et prévenir les risques

Axe 3 – Développer les modes de transport durables alternatifs à la route

Axe 4 – Favoriser les conditions du développement de la société de l'information

Axe 5 – Assistance technique

- Priorité 1 - Promouvoir l'innovation et l'économie de la connaissance
- Priorité 2 - Développer les TIC au service de l'économie et de la société de l'information
- Priorité 3 - Soutenir les entreprises dans une démarche de développement territorial
- Priorité 4 - Protéger l'environnement, prévenir les risques et adapter les pratiques énergétiques dans une perspective de développement durable
- Priorité 5 - Développer les modes de transports alternatifs à la route pour les particuliers et les activités économiques
- Priorité 6 - Dimension territoriale (du volet « Cohésion et développement durable »)
- Autres catégories

1 - Contribution du PO FEDER Poitou-Charentes aux priorités du CRSN

Graphes de la page précédente

- la dynamique de programmation du PO Poitou-Charentes illustre un très fort investissement sur la priorité 4 « environnement, risque et énergies dans une perspective de DD » et secondairement les priorités 2 (TIC), 5 (transports alternatifs) et 1 (innovation et économie de la connaissance) ;
- les entreprises, qui sont un public cible du CRSN, constituent une part importante des maîtres d'ouvrage aidés (les organismes de la sphère entrepreneuriale représentent 57% des maîtres d'ouvrage). Cette tendance, déjà constatée sur la version 1 de la fiche, s'est renforcée depuis.

Graphe ci-dessus

- le graphe 2 souligne la forte contribution actuelle de l'axe 1 à la priorité 1 – « Innovation et économie de la connaissance » et de façon plus minoritaire à la priorité 3 « soutenir les entreprises dans une démarche de développement territorial »
- le graphe 2 souligne une forte adéquation entre les axes du PO et les priorités du CRSN : chaque axe se concentre sur une priorité (cette observation est à relativiser du fait d'une codification à la mesure et non à la sous-mesure)

2 - Actions du PO, exemplaires ou significatives au regard des objectifs du CRSN :

- Modernisation ferroviaire des lignes Saintes/Angoulême et Poitiers/Limoges
- Financement des premiers navires électrosolaires pour le transport maritime de passager sur le port de la Rochelle
- Mise en place d'un système automatisé de suivi des consommations, par les TIC, pour les locataires et les gestionnaires d'immeubles sur des zones urbaines en difficulté : dispositif EasyGreen
- Financement du projet de création de l'entreprise Novéol, qui propose des éoliennes domestiques à axe vertical
- Maintien du service public en milieu rural par la création d'une connexion très haut débit entre le CHU de Poitiers et l'hôpital de Montmorillon pour la mise en place d'un système de téléradiologie
- Intégration de fibres naturelles dans des matériaux composites : L'entreprise Formes et Outillages de Chauvigny, en collaboration avec l'ENSMA et le CIRIT Matériaux, se propose de réaliser des pièces de carrosserie automobile en fibres naturelles

PO Compétitivité Régionale et Emploi co-financé par le FEDER Rhône-Alpes

Juillet 2010 (Version 2)



Introduction : La présente fiche est produite dans le cadre de l'étude lancée par la DATAR (en collaboration avec différents partenaires) confiée à EDATER. Elle a pour but de caractériser la contribution des 35 Programmes Opérationnels (FEDER et FSE) aux objectifs du CRSN.

Les résultats de ces travaux, consolidés au plan national, alimentent la réflexion sur la mise en œuvre du CRSN. Ce profil simplifié du PO s'appuie sur l'exploitation des données PRESAGE fournies par l'ASP, arrêtées au **13 juillet 2010**. Cette fiche constitue une mise à jour de la fiche n°1 basée sur les données du 15 novembre 2009.

Chiffres clés au 13-07-2010

	Région Rhône-Alpes		France entière	
	Coût UE	Coût Total	Coût UE	Coût Total
Nombre de dossiers	794 1		3 195	
Montants prévus	334 049 596 €	697 656 440 €	8 015 518 835 €	22 385 026 960 €
Montants programmés	158 973 154 €	467 436 842 €	2 792 526 328 €	9 874 453 637 €
Montants payés	44 719 962 €	134 813 513 €	811 747 371 €	3 173 984 260 €
Taux de programmation	47,6 %	67,0 %	34,8 %	44,1 %

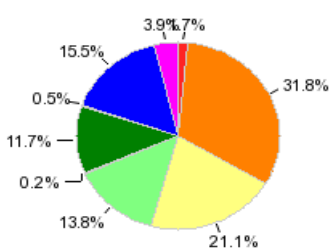
Source : ASP - PRESAGE au 13-07-2010 - Traitements EDATER

Estimation de la contribution du PO Rhône-Alpes aux priorités du CRSN

Les montants maquetés ou programmés du PO (analysés au niveau le plus fin disponible dans PRESAGE) ont été affectés aux 6 grandes priorités du CRSN (partie Compétitivité régionale et emploi, fonds FEDER). Lorsque, à la lecture du PO et du DOMO, une sous-mesure du PO semblait répondre à plusieurs priorités (ou sous priorités) du CRSN, ce sont les 2 sous-priorités principalement concernées qui ont été retenues, avec une affectation à chacune de 50% de la programmation de la sous-mesure.

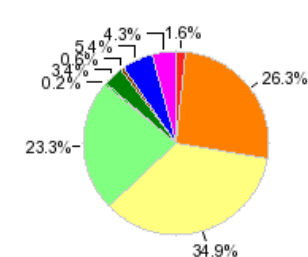
Répartition des dossiers par type de Maître d'ouvrage*

Source : ASP - PRESAGE au 13-07-2010



Répartition des montants programmés par Maître d'ouvrage*

Source : ASP - PRESAGE au 13-07-2010



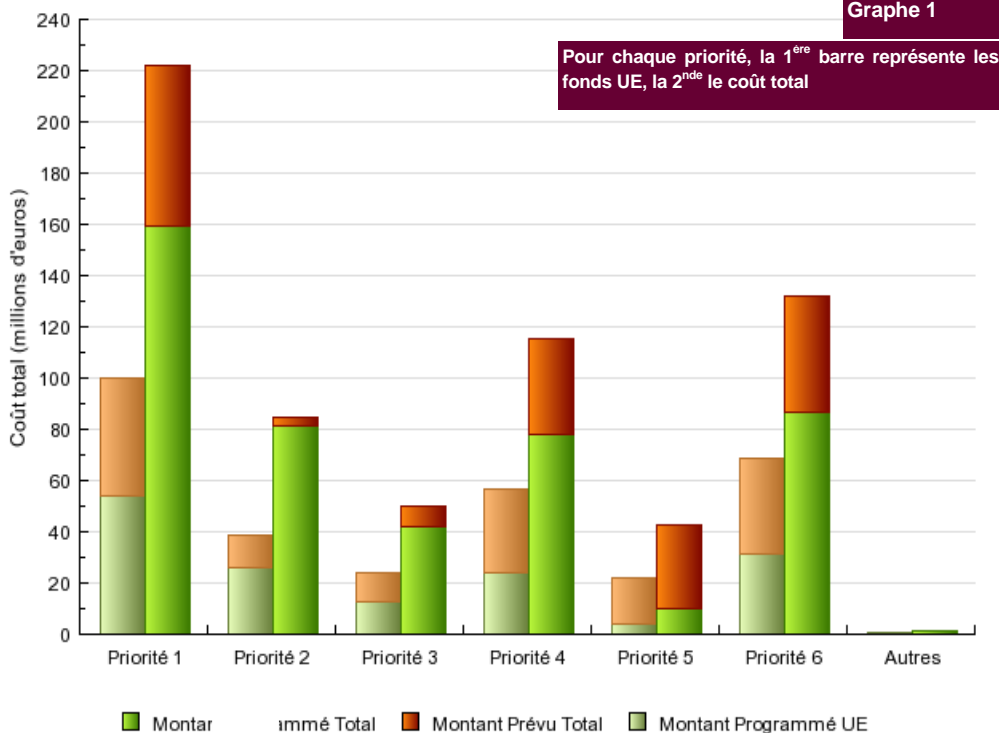
Ces graphiques portent sur 83 % des dossiers programmés

- Sphère publique - Services de l'Etat
- Sphère publique - Collectivités territoriales
- Sphère publique - Université et autre public
- Sphère entrepreneuriale - Entreprises sociétaires
- Sphère entrepreneuriale - Entreprises individuelles
- Sphère entrepreneuriale - Consulaires
- Sphère entrepreneuriale - Autres privés
- Sphère associative
- Autres privés (hors sphère entrepreneuriale)

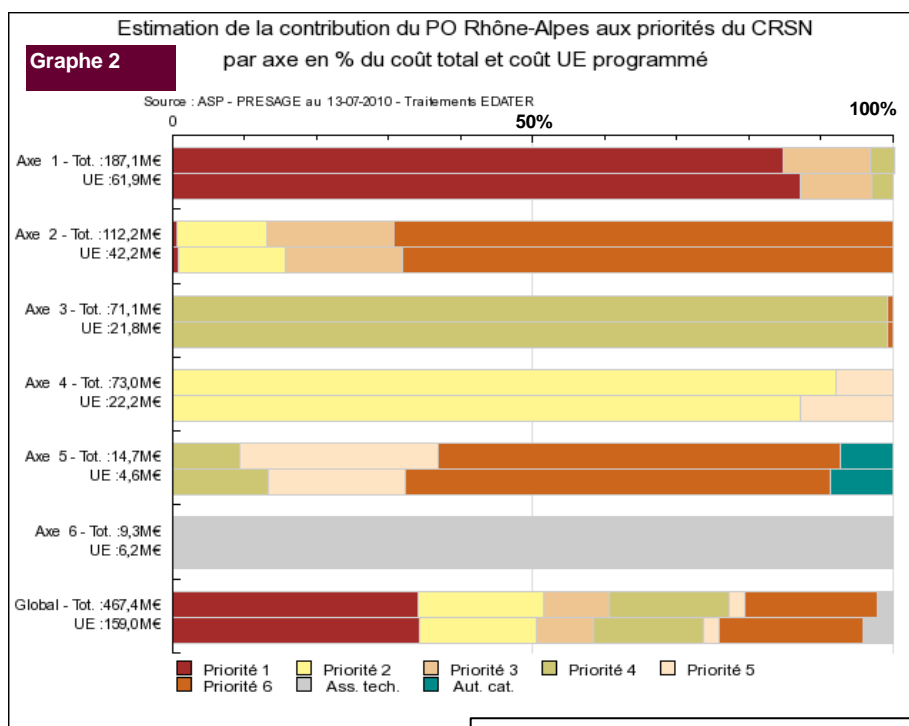
Contribution du PO Rhône-Alpes aux priorités du CRSN (programmé et ventilation de la maquette)

Source : ASP - PRESAGE au 13-07-2010 - Traitements EDATER

Graph 1



- Priorité 1 - Promouvoir l'innovation et l'économie de la connaissance
- Priorité 2 - Développer les TIC au service de l'économie et de la société de l'information
- Priorité 3 - Soutenir les entreprises dans une démarche de développement territorial
- Priorité 4 - Protéger l'environnement, prévenir les risques et adapter les pratiques énergétiques dans une perspective de développement durable
- Priorité 5 - Développer les modes de transports alternatifs à la route pour les particuliers et les activités économiques
- Priorité 6 - Dimension territoriale (du volet « Cohésion et développement durable »)
- Autres catégories



Axe 1 – Innovation/économie de la connaissance
Axe 2 – Diversification/promotion des activités économiques
Axe 3 – Environnement/prévention des risques
Axe 4 – Transport et TIC
Axe 5 – Le Rhône
Axe 6 – Assistance technique

- Priorité 1 - Promouvoir l'innovation et l'économie de la connaissance
- Priorité 2 - Développer les TIC au service de l'économie et de la société de l'information
- Priorité 3 - Soutenir les entreprises dans une démarche de développement territorial
- Priorité 4 - Protéger l'environnement, prévenir les risques et adapter les pratiques énergétiques dans une perspective de dev. dur.
- Priorité 5 - Développer les modes de transports alternatifs à la route pour les particuliers et les activités économiques
- Priorité 6 - Dimension territoriale (du volet « Cohésion et développement durable »)
- Autres catégories

1 - Contribution du PO FEDER de la région Rhône-Alpes aux priorités du CRSN :

- Le graphique 1 souligne la forte contribution du PO Rhône-Alpes aux priorités 1 du CRSN « Innovation et économie de la connaissance », 6 « dimension territoriale » du fait de l'axe Rhône et 4 « environnement et développement durable ». Depuis novembre 2009, on constate une très forte poussée de la programmation pour toutes les priorités à l'exception de la priorité 5 « transport » (lié au retard d'un projet fret qui devrait se débloquer). Elle est particulièrement élevée pour la priorité 2 « TIC au service de l'économie ».
- La sphère entrepreneuriale (entreprises notamment) est stable, au tour de 30 % des montants programmés. Comme nous l'avons déjà mentionné fin 2009, une analyse plus fine mettrait en exergue un impact indirect en direction des entreprises plus important encore. La nouvelle typologie souligne également la place des associations et plus encore des collectivités et des universités.
- A travers, le graphique 2, on observe un rééquilibrage des priorités dans la dynamique de programmation. En effet, les priorités 1 et 2 (innovation et TIC) représentaient en novembre 2009 près de 60 % du coût total programmé. Il se tasse à 52 % du fait notamment de la remontée de la priorité 4 (environnement, performance énergétique) qui était en retrait en novembre 2009.

2 - Actions du PO, exemplaires ou significatives au regard des objectifs du CRSN :

Innovation, économie de la connaissance :

- Projet PATVAX (Commissariat à l'Energie Atomique) : développement de nouvelles sondes de mesure en ligne en temps réel, à l'aide de capteurs innovants, pour optimiser et standardiser les procédés de fabrication.
- Projet AUTONOMIE (Université de Grenoble) : soutien des projets de recherche collaborative pour favoriser l'autonomie des personnes et la lutte contre les handicaps (avec optimisation des coûts des systèmes de santé et d'égalité devant les soins).
- Etude pour la création d'un pôle national de recherche et d'expertise en toxicologie et éco-toxicologie expérimentale ayant vocation à étudier les risques sur la santé et l'environnement d'agents potentiellement toxiques dans le cadre d'une exposition de longue durée.

TIC :

- Projet "clique sur la ville" (Saint-Etienne) : ouvrir l'accès internet à tous les habitants afin de limiter la fracture numérique auprès des populations en difficulté.
- ADN (Ardèche Drôme Numérique) : ce réseau, porteur d'un service public local du haut et très haut débit, permettra d'apporter une solution aux acteurs publics et privés du territoire inéligibles à l'ADSL (« zones blanches »).

Urbains et performance énergétique dans le logement social : réhabilitation de 188 logements sociaux du quartier La Monnaie à Romans sur Isère. Objectif de Habitat du Pays de Romans : normes de basse consommation pour les logements et remplacement des chaufferies gaz par des chaufferies bois.